



ภาคผนวก

ลิขสิทธิ์มหาวิทยาลัยเชียงใหม่

Copyright© by Chiang Mai University

All rights reserved

ภาคผนวก ก

คู่มือการใช้งานโปรแกรม

คู่มือการใช้งาน โปรแกรมระบบสนับสนุนการวางแผนการรับสมัครนักเรียนนักศึกษาที่พัฒนาขึ้นในรูปแบบของ Web Application โดยใช้งานผ่านระบบอินเทอร์เน็ตหรือ อินทราเน็ต โดยใช้โปรแกรม Web Browser ในที่นี้แนะนำให้ใช้โปรแกรม Internet Explorer คู่มือการใช้งานได้อธิบายถึงรายละเอียดการใช้งานโปรแกรมย่อยในส่วนต่างๆ โดยแบ่งเนื้อหาได้ดังต่อไปนี้

1. ส่วนผู้ดูแลระบบ
2. ส่วนผู้บริหาร
3. ส่วนหัวหน้าแนะแนว
4. ส่วนหัวหน้างานทะเบียน
5. ส่วนผู้ใช้งานทั่วไป
6. ส่วนรายงานข้อมูล

โดยมีหน้าจอที่ใช้งานร่วมกัน คือ การเข้าสู่หน้าจอแรกของเว็บเพจ เป็นการป้อนชื่อเรียกและรหัสผ่าน เพื่อเข้าไปทำงานในระบบ ตามสิทธิ์ของผู้ใช้งาน ดังรูป ก.1



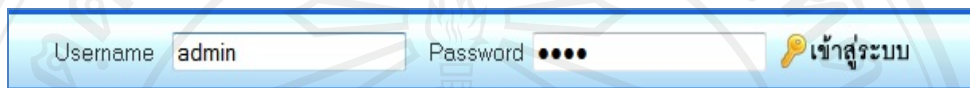
รูป ก.1 แสดงหน้าจอหน้าแรกของเว็บเพจ

1. ขั้นตอนการใช้งานโปรแกรมในส่วนของผู้ดูแลระบบ

1.1 การเข้าสู่ระบบ

1.1.1 โดยเปิดโปรแกรม Internet Explorer แล้วพิมพ์ UPL ลงไปในช่อง Address ว่า <http://www.msr.ac.th/support>

1.1.2 พิมพ์รหัสผู้ใช้งานและรหัสผ่านลงในช่อง รหัสผู้ใช้งาน และรหัสผ่าน จากนั้นคลิกปุ่มเข้าสู่ระบบ



รูป ก.2 แสดงหน้าจอการเข้าสู่ระบบ

1.1.3 หลังจากเข้าสู่ระบบแล้วจะแสดงข้อมูลของผู้ใช้งาน โดยแสดงชื่อผู้ใช้งาน ดังรูป ก.3 โดยผู้ดูแลระบบสามารถจัดการระบบผ่านการใช้งานเมนูในส่วนต่าง ๆ ได้



มามูร รัตนบุษ

สังกัด : สำนักงานคอมพิวเตอร์ธุรกิจ
[แก้ไขข้อมูล]



รูป ก.3 แสดงหน้าจอข้อมูลของผู้ใช้งาน

1.1.5 เมนูของผู้ดูแลระบบ ซึ่งจะจัดการเกี่ยวกับข้อมูลของผู้ใช้ และกำหนดสิทธิ์การใช้งานในเมนูต่าง ๆ ดังรูป ก.4



รูป ก.4 แสดงหน้าจอเมนูผู้ดูแลระบบ

1.2. งานแนะแนว

1.2.1 ข้อมูลแบบสอบถามความต้องการเข้าศึกษาต่อวิทยาลัยการอาชีพแม่สะเรียง



























1) เพิ่มข้อมูลแบบสอบถามความต้องการเข้าศึกษาต่อวิทยาลัยการอาชีพแม่สะเรียง ดังรูป ก.5

รูป ก.5 แสดงหน้าจอเพิ่มข้อมูลความต้องการเข้าศึกษาต่อ

2) การเพิ่มข้อมูล สำรวจความต้องการเข้าศึกษาต่อวิทยาลัยการอาชีพแม่สะเรียง สามารถใช้ปุ่มบันทึกเพื่อบันทึกข้อมูลลงในฐานข้อมูล และปุ่มยกเลิก เพื่อยกเลิกข้อมูล ดังรูป ก.6

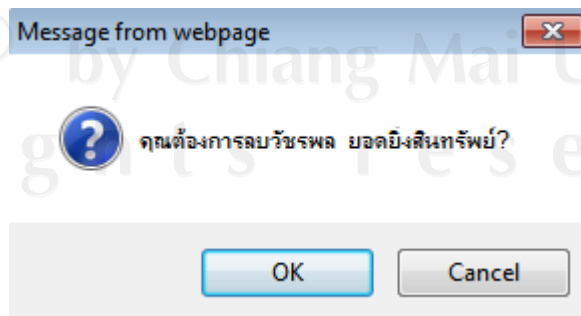
รูป ก.6 แสดงหน้าจอบันทึกข้อมูลความต้องการเข้าศึกษาต่อ

3) การแก้ไขข้อมูล คลิกที่ปุ่มแก้ไข และลบข้อมูลสำรวจความต้องการ
 เข้าศึกษาต่อวิทยาลัยการอาชีพแม่สะเรียง เมื่อคลิกที่เมนูแสดง/ ลบ / แก้ไข โดยสามารถคลิกที่
 ปุ่ม  เพื่อทำการแก้ไขข้อมูล คลิกที่ปุ่ม  เพื่อทำการลบข้อมูล และคลิกที่ปุ่ม 
 เพื่อทำการค้นหาข้อมูลตามเงื่อนไขที่กำหนด ปรากฏหน้าจอดังรูป ก.7

ข้อมูลแบบสอบถามและสำรวจความต้องการต่อวิทยาลัยการอาชีพแม่สะเรียง ประจำปีการศึกษา 2554							
ระดับปวช.							
สาขางานยานยนต์							
ลำดับ	ชื่อ-สกุล	สาขางาน	สถานับ	โทรศัพท์	แก้ไข	ลบ	
1	นายวีรพล ยอดยิ่งสินทรัพย์	ยานยนต์	วิทยาลัยการอาชีพแม่สะเรียง อ.แม่สะเรียง แม่ฮ่องสอน	0810259645			
2	นายเฉลิม น้กก้าวหัว	ยานยนต์	วิทยาลัยการอาชีพแม่สะเรียง อ.แม่สะเรียง แม่ฮ่องสอน	053521562			
3	นายณรงค์ชัย โภษะช่อมาลี	ยานยนต์	โรงเรียนสิริวารศึกษา อ.แม่สะเรียง แม่ฮ่องสอน	0810291004			
4	นายอิทธิ เพ็ญลาภรณ์	ยานยนต์	โรงเรียนสิริวารศึกษา อ.แม่สะเรียง แม่ฮ่องสอน	0812549156			
5	นายวิวัฒน์ ชาญถิ่นพัฒนา	ยานยนต์	โรงเรียนไทยรัฐวิทยา อ.แม่สะเรียง แม่ฮ่องสอน	0861021103			
6	นายอาทิตย์ เพ็ญลาภรณ์	ยานยนต์	โรงเรียนไทยรัฐวิทยา อ.แม่สะเรียง แม่ฮ่องสอน	0861954463			
7	นายวิเศษ สกลวีระธา	ยานยนต์	โรงเรียนชุมชนบ้านน้ำดิบ อ.แม่ลาน้อย แม่ฮ่องสอน	0810399974			
8	นายชอบ ธนไพศาล	ยานยนต์	โรงเรียนแม่สะเรียงบริหารศึกษา อ.แม่สะเรียง แม่ฮ่องสอน	053647165			
สาขางานไฟฟ้ากำลัง							
ลำดับ	ชื่อ-สกุล	สาขางาน	สถานับ	โทรศัพท์	แก้ไข	ลบ	
1	นายบรรณพร นิ่มมีนไพพรรณ	ไฟฟ้ากำลัง	วิทยาลัยการอาชีพแม่สะเรียง อ.แม่สะเรียง แม่ฮ่องสอน	0815244469			
2	นายเสกสันต์ ฉากอุททรัพย์	ไฟฟ้ากำลัง	โรงเรียนไทยรัฐวิทยา อ.แม่สะเรียง แม่ฮ่องสอน	0810456693			
3	นายวิเศษ	ไฟฟ้ากำลัง	โรงเรียนสิริวารศึกษา อ.แม่สะเรียง แม่ฮ่องสอน	0851244469			
4	นายวีระ สดใสดาวเรือง	ไฟฟ้ากำลัง	โรงเรียนสิริวารศึกษา อ.แม่สะเรียง แม่ฮ่องสอน	0896545636			
5	นายทองคำ ผู้จักรงเมชาติ	ไฟฟ้ากำลัง	โรงเรียนชุมชนบ้านน้ำดิบ อ.แม่ลาน้อย แม่ฮ่องสอน	0815656479			

รูป ก.7 แสดงหน้าจอการแสดง/ ลบ / แก้ไขข้อมูลความต้องการเข้าศึกษาต่อ
 วิทยาลัยการอาชีพแม่สะเรียง

4) การลบข้อมูล คลิกที่ปุ่มลบข้อมูล  จะปรากฏ Message from
 webpage กดปุ่ม ok หากต้องการลบข้อมูลดังกล่าว หรือปุ่ม cancel หากต้องการยกเลิกคำสั่ง
 ดังรูป ก.8



รูป ก.8 แสดงหน้าจอลบข้อมูลความต้องการเข้าศึกษาต่อ

1.2.2 ข้อมูลรายชื่อโรงเรียน


1) เพิ่มข้อมูลรายชื่อโรงเรียน การเพิ่มข้อมูลรายชื่อโรงเรียนสามารถใช้ปุ่มบันทึกเพื่อบันทึกข้อมูลลงในฐานข้อมูล และปุ่มยกเลิก เพื่อยกเลิกข้อมูล ดังรูป ก.9

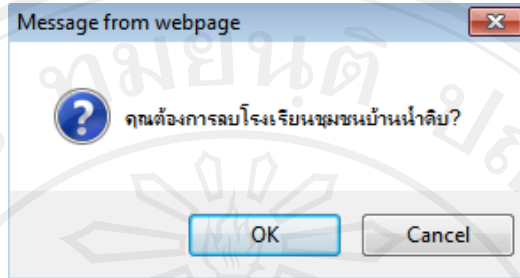
รูป ก.9 แสดงหน้าจอเพิ่มข้อมูลรายชื่อโรงเรียน

2) เมื่อกดคลิกที่เมนูแสดง / แก้ไข / ลบ สามารถคลิกที่ปุ่ม เพื่อทำการแก้ไขข้อมูล คลิกที่ปุ่ม เพื่อทำการลบข้อมูล และคลิกที่ปุ่ม เพื่อทำการค้นหาข้อมูลตามเงื่อนไขที่กำหนด ปรากฏหน้าจอ ดังรูป ก.10

ลำดับ	สถาบัน	อำเภอ	จังหวัด	โทรศัพท์	อาจารย์และแนว	โทรศัพท์และแนว	แก้ไข	ลบ
1	โรงเรียนชุมชนบ้านหัวดิม	แม่ลาใหม่	แม่ฮ่องสอน	053477878	นางสาวอัมพร ทาน้อย	053909939		
2	โรงเรียนบ้านอมพาย	แม่ลาใหม่	แม่ฮ่องสอน	0538998991	นางสาวอภัย เกษชวล	0969599399		
3	โรงเรียนบ้านลุมพิตาเหนือ	แม่ลาใหม่	แม่ฮ่องสอน	0810291062	นางสาวอัมพร แสนดีใจ	0985958348		
4	โรงเรียนบ้านหัวดิมฮักได้ใจ	แม่ลาใหม่	แม่ฮ่องสอน	0810291062	นางอภัย พวงมาลา	0837282982		
5	วิทยาลัยการอาชีพแม่สะเรียง	แม่สะเรียง	แม่ฮ่องสอน	053111112	นางสาวพศกัญญา เตชเปา	1234567890		
6	โรงเรียนไทยรัฐวิทยา	แม่สะเรียง	แม่ฮ่องสอน	053111456	นายพนันต์ศักดิ์ ชีปนาวีรณานา	1234567890		
7	โรงเรียนบ้านไร่รักษา	แม่สะเรียง	แม่ฮ่องสอน	053657155	นายณรงค์ วิกจรัดน์	0816670989		
8	โรงเรียนบ้านโป่ง	แม่สะเรียง	แม่ฮ่องสอน	0534789899	นางเรณู เกียรติดี	0819278777		
9	โรงเรียนสิริวารวิทยา	แม่สะเรียง	แม่ฮ่องสอน	053897168	นางสาวศันทรใจเพ็ญ วัชรินทรพัฒน์	0846788878		
10	โรงเรียนแม่สะเรียงบริหารศึกษา	แม่สะเรียง	แม่ฮ่องสอน	0819292929	นางสาวศันทรใจเพ็ญ วัชรินทรพัฒน์	0829576849		
11	โรงเรียนบ้านควนทราย	สบเมย	แม่ฮ่องสอน	053177167	นางสาวรุ่งจิตต์ นาดสมศรี	0816543555		
12	โรงเรียนบ้านหนอง	สบเมย	แม่ฮ่องสอน	053787888	นางสาวธันชนก วงศ์วิชัย	0848786913		
13	โรงเรียนท่าหลดคว	สบเมย	แม่ฮ่องสอน	0987585858	นางศิริพงษ์ใจ	0988365768		
14	โรงเรียนบ้านควนศิระ	สบเมย	แม่ฮ่องสอน	0827564788	นางสาวปัทมา ชื่นใจ	0987575738		
15	โรงเรียนบ้านโละ	สบเมย	แม่ฮ่องสอน	0987567653	นายพงษ์พัฒน์ เข็มเยี่ยม	0829588898		

รูป ก.10 แสดงหน้าจอการแสดงผล / ลบ / แก้ไขข้อมูลรายชื่อโรงเรียน

3) การลบข้อมูล คลิกที่ปุ่มลบข้อมูล  จะปรากฏ Message from webpage กดปุ่ม ok หากต้องการลบข้อมูลดังกล่าว หรือปุ่ม cancel หากต้องการยกเลิกคำสั่ง ดังรูป ก.11



รูป ก.11 แสดงหน้าจอลบข้อมูลโรงเรียน

1.2.3 ข้อมูลจำนวนนักเรียน รายชื่อโรงเรียนที่ทำการเพิ่มจะปรากฏในหน้าจอนี้ ผู้ใช้งานสามารถใส่จำนวนนักเรียนกลุ่มเป้าหมาย โดยแยกเป็นระดับม.3 และม. 6 แยกเพศชายและหญิง ดังรูป ก.12

		ค้นหาชื่อร.ร. :		จังหวัด	ปีการศึกษา 2554	Go	
จำนวนนักเรียนที่จบการศึกษาโรงเรียนกลุ่มเป้าหมาย							
ลำดับ	โรงเรียน	อำเภอ	จังหวัด	ม.3		ม.6	
				ชาย	หญิง	ชาย	หญิง
1	โรงเรียนชุมชนบ้านน้ำคึม	แม่ลาวิทย	แม่ฮ่องสอน	20	10	15	10
2	โรงเรียนบ้านอมพราย	แม่ลาวิทย	แม่ฮ่องสอน	10	6	0	0
3	โรงเรียนบ้านลุมพุกเหนือ	แม่ลาวิทย	แม่ฮ่องสอน	8	19	0	0
4	โรงเรียนบ้านห้วยฮักไม้ไผ่	แม่ลาวิทย	แม่ฮ่องสอน	15	10	15	20
5	วิทยาลัยการอาชีพแม่สะเรียง	แม่สะเรียง	แม่ฮ่องสอน	15	15	0	0
6	โรงเรียนไทยรัฐวิทยา	แม่สะเรียง	แม่ฮ่องสอน	20	14	0	0
7	โรงเรียนบ้านไร่วิทยา	แม่สะเรียง	แม่ฮ่องสอน	15	20	0	0
8	โรงเรียนบ้านโป่ง	แม่สะเรียง	แม่ฮ่องสอน	11	25	0	0
9	โรงเรียนสิงาวาวิทยา	แม่สะเรียง	แม่ฮ่องสอน	9	18	0	0
10	โรงเรียนแม่สะเรียงบริพัตรศึกษา	แม่สะเรียง	แม่ฮ่องสอน	40	65	17	20
11	โรงเรียนบ้านห้วยทราย	สบเมย	แม่ฮ่องสอน	25	27	0	0
12	โรงเรียนบ้านแม่สวด	สบเมย	แม่ฮ่องสอน	14	17	0	0
13	โรงเรียนท่าสองแคว	สบเมย	แม่ฮ่องสอน	5	12	0	0
14	โรงเรียนบ้านห้วยสิงห์	สบเมย	แม่ฮ่องสอน	14	22	0	0
15	โรงเรียนบ้านเลใต้	สบเมย	แม่ฮ่องสอน	8	17	0	0

บันทึก

รูป ก.12 แสดงหน้าจอข้อมูลจำนวนนักเรียน

1.2.4 ตารางการออกแนะแนว

1) เพิ่มข้อมูลตารางการออกแนะแนว การเพิ่มข้อมูลตารางการออกแนะแนว สามารถเลือกโรงเรียนที่จะทำการออกแนะแนว วันที่ เวลา และบุคลากรที่ออกแนะแนว โดยสามารถใช้ปุ่มบันทึกเพื่อบันทึกข้อมูลลงในฐานข้อมูล และปุ่มยกเลิก เพื่อยกเลิกข้อมูล ดังรูป ก.13

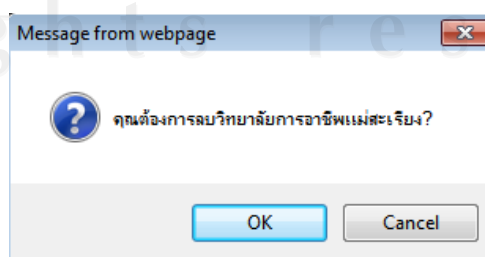
รูป ก.13 แสดงหน้าจอตารางการออกแนะแนว

2) เมื่อคลิกที่เมนูแสดง / แก้ไข / ลบ สามารถคลิกที่ปุ่ม เพื่อทำการแก้ไขข้อมูล คลิกที่ปุ่ม เพื่อทำการลบข้อมูล และคลิกที่ปุ่ม เพื่อทำการค้นหาข้อมูลตามเงื่อนไขที่กำหนด ปรากฏหน้าจอ ดังรูป ก.14

ลำดับ	โรงเรียน	วันที่แนะแนว	ชื่อออกแนะแนว	แก้ไข	ลบ
1	วิทยาลัยการอาชีพแม่สะเรียง แม่ฮ่องสอน โทร:053111112 อ.แนะแนว:นางสาวกยาดพิริณ เตปภา โทร(อ.แนะแนว):1234567890	23 มีนาคม 2554 เวลา 12:00:00 - 13:00:00	ยุพิน เจริญจิตต์		
2	วิทยาลัยการอาชีพแม่สะเรียง แม่ฮ่องสอน โทร:053111112 อ.แนะแนว:นางสาวกยาดพิริณ เตปภา โทร(อ.แนะแนว):1234567890	23 มีนาคม 2554 เวลา 12:00:00 - 13:00:00	ศศิกานต์ สุรา ภายูธ รัตนบุรุษ		

รูป ก.14 แสดงหน้าจอการแสดงผล / ลบ / แก้ไขตารางการออกแนะแนว

3) การลบข้อมูล คลิกที่ปุ่มลบข้อมูล จะปรากฏ Message from webpage กดปุ่ม ok หากต้องการลบข้อมูลดังกล่าว หรือปุ่ม cancel หากต้องการยกเลิกคำสั่ง ดังรูป ก.15



รูป ก.15 แสดงหน้าจอลบข้อมูลตารางการออกแนะแนว

1.3 งานทะเบียน

1.3.1 ข้อมูลการสมัครเข้าศึกษาต่อ

- 1) การเพิ่มข้อมูลผู้สมัคร โดยสามารถใช้ปุ่ม **บันทึก** เพื่อบันทึกข้อมูลลงในฐานข้อมูล และปุ่ม **ยกเลิก** เพื่อยกเลิกข้อมูล ดังรูป ก.16

รูป ก.16 แสดงหน้าจอข้อมูลการสมัครเข้าศึกษาต่อ


- 2) เมื่อคลิกที่เมนูแสดง / แก้ไข / ลบ สามารถคลิกที่ปุ่ม เพื่อทำการแก้ไขข้อมูล, คลิกที่ปุ่ม เพื่อทำการลบข้อมูล, และคลิกที่ปุ่ม เพื่อทำการค้นหาข้อมูลตามเงื่อนไขที่กำหนด ปรากฏหน้าจอดังรูป ก.17

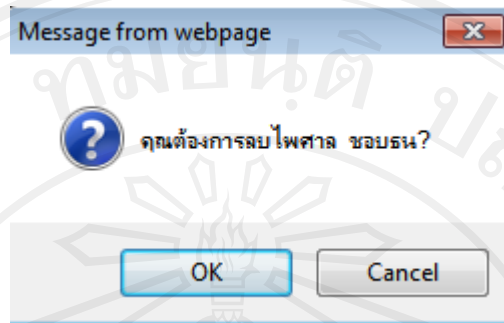
ค้นหาชื่อ : ทุกสาขางาน ปีสมัครเรียน 2/2554 [2554] 2554

รายชื่อผู้สมัครเรียนประจำปีการศึกษา 2554 (รับสมัครตรง 2/2554)

ระดับปวช.							
ลำดับ	เลขที่ใบสมัคร	ชื่อ-สกุล	สาขางาน	สถานบัน	โทรศัพท์	แก้ไข	ลบ
1	016	นายไพศาล ขอบธน	ยานยนต์	โรงเรียนชุมชนบ้านน้ำดิบ อ.แม่ลาพิชัย แม่ฮ่องสอน			
ระดับปวส.							
ลำดับ	เลขที่ใบสมัคร	ชื่อ-สกุล	สาขางาน	สถานบัน	โทรศัพท์	แก้ไข	ลบ
1	018	นายเสกสิทธิ์ จากภูเจริญ	เทคนิคยานยนต์	โรงเรียนแม่สะเรียงบริหารศึกษา อ.แม่สะเรียง แม่ฮ่องสอน			
2	023	นายศักดิ์ชัย นันทา	เทคนิคยานยนต์	โรงเรียนแม่สะเรียงบริหารศึกษา อ.แม่สะเรียง แม่ฮ่องสอน			
สาขางานเครื่องกลไฟฟ้า							
1	022	นายอุดม นันทา	เครื่องกลไฟฟ้า	โรงเรียนแม่สะเรียงบริหารศึกษา อ.แม่สะเรียง แม่ฮ่องสอน			
สาขางานการบัญชี							
1	020	นายวิมลฉัตร ใสเมฆกุล	การบัญชี	โรงเรียนแม่สะเรียงบริหารศึกษา อ.แม่สะเรียง แม่ฮ่องสอน			
2	024	น.ส.กนกวรรณ พรหมพาไพโร	การบัญชี	โรงเรียนแม่สะเรียงบริหารศึกษา อ.แม่สะเรียง แม่ฮ่องสอน			
3	029	นายอรุณดี การแก้ว	การบัญชี	โรงเรียนแม่สะเรียงบริหารศึกษา อ.แม่สะเรียง แม่ฮ่องสอน			

รูป ก.17 แสดงหน้าจอแสดง / แก้ไข / ลบ รายชื่อผู้สมัครเรียน

3) การลบข้อมูล คลิกที่ปุ่มลบข้อมูล  จะปรากฏ Message from webpage กดปุ่ม ok หากต้องการลบข้อมูลดังกล่าว หรือปุ่ม cancel หากต้องการยกเลิกคำสั่ง ดังรูป ก.18



รูป ก.18 แสดงหน้าจอลบข้อมูลผู้สมัครเรียน

1.3.2 ผลการสอบคัดเลือก

1) ในหน้าจอการบันทึกผลการสอบคัดเลือก จะปรากฏรายชื่อผู้สมัครสอบแยกตามระดับ และสาขา ซึ่งผู้ใช้งานสามารถคลิกเช็คบ็อกซ์ หน้ารายชื่อผู้สมัคร จากนั้นกดปุ่มบันทึก เพื่อทำการบันทึกผลการผ่านการสอบคัดเลือก ในหน้าจอนี้ผู้ใช้งานสามารถทำการค้นหาข้อมูลตามเงื่อนไขได้ โดยระบุเงื่อนไขที่ต้องการจากนั้นคลิกที่ปุ่ม GO ดังรูป ก.19

ค้นหาชื่อ: ทุกสาขา รับสมัครตรง 2/2554 [2554] 2554

รายชื่อผู้สอบผ่านการคัดเลือก ประจำปีการศึกษา 2554 (รับสมัครตรง 2/2554)

ระดับปวช.						
สาขางานยานยนต์						
<input checked="" type="checkbox"/>	ลำดับ	เลขที่ใบสมัคร	ชื่อ-สกุล	สาขางาน	สถาบัน	โทรศัพท์
<input checked="" type="checkbox"/>	1	016	นายไพศาล ขอบธนะ	ยานยนต์	โรงเรียนชุมชนบ้านโพธิ์ อ.แม่จางอ.ย. แม่ฮ่องสอน	
ระดับปวส.						
สาขางานเทคนิคยานยนต์						
<input checked="" type="checkbox"/>	ลำดับ	เลขที่ใบสมัคร	ชื่อ-สกุล	สาขางาน	สถาบัน	โทรศัพท์
<input checked="" type="checkbox"/>	1	018	นายเสกสันต์ สาธุชัชชัย	เทคนิคยานยนต์	โรงเรียนแม่สะเรียงปริพัตรศึกษา อ.แม่สะเรียง แม่ฮ่องสอน	
<input checked="" type="checkbox"/>	2	023	นายศักดิ์ชัย นันทา	เทคนิคยานยนต์	โรงเรียนแม่สะเรียงปริพัตรศึกษา อ.แม่สะเรียง แม่ฮ่องสอน	
สาขางานเครื่องกลไฟฟ้า						
<input checked="" type="checkbox"/>	ลำดับ	เลขที่ใบสมัคร	ชื่อ-สกุล	สาขางาน	สถาบัน	โทรศัพท์
<input checked="" type="checkbox"/>	1	022	นายอุทม์ นันทา	เครื่องกลไฟฟ้า	โรงเรียนแม่สะเรียงปริพัตรศึกษา อ.แม่สะเรียง แม่ฮ่องสอน	
สาขางานการบัญชี						
<input checked="" type="checkbox"/>	ลำดับ	เลขที่ใบสมัคร	ชื่อ-สกุล	สาขางาน	สถาบัน	โทรศัพท์
<input checked="" type="checkbox"/>	1	020	นายวิมลวง อมระโสมงคล	การบัญชี	โรงเรียนแม่สะเรียงปริพัตรศึกษา อ.แม่สะเรียง แม่ฮ่องสอน	
<input checked="" type="checkbox"/>	2	024	น.ส.กนกวรรณ ขจรภาพนวิพร	การบัญชี	โรงเรียนแม่สะเรียงปริพัตรศึกษา อ.แม่สะเรียง แม่ฮ่องสอน	
<input checked="" type="checkbox"/>	3	029	นายวรงค์ กางกิง	การบัญชี	โรงเรียนแม่สะเรียงปริพัตรศึกษา อ.แม่สะเรียง แม่ฮ่องสอน	
สาขางานการพัฒนาระบบงาน						
<input checked="" type="checkbox"/>	ลำดับ	เลขที่ใบสมัคร	ชื่อ-สกุล	สาขางาน	สถาบัน	โทรศัพท์
<input checked="" type="checkbox"/>	1	017	นายพอลม นภาโพธิ์	การพัฒนาเว็บเพจ	โรงเรียนแม่สะเรียงปริพัตรศึกษา อ.แม่สะเรียง แม่ฮ่องสอน	
<input checked="" type="checkbox"/>	2	019	นายณภาพร จินแดง	การพัฒนาเว็บเพจ	โรงเรียนแม่สะเรียงปริพัตรศึกษา อ.แม่สะเรียง แม่ฮ่องสอน	
<input checked="" type="checkbox"/>	3	021	นายอมรรัตน์ โสมมงคล	การพัฒนาเว็บเพจ	โรงเรียนแม่สะเรียงปริพัตรศึกษา อ.แม่สะเรียง แม่ฮ่องสอน	
<input checked="" type="checkbox"/>	4	025	น.ส.ธนวรรณ ใจดี	การพัฒนาเว็บเพจ	โรงเรียนแม่สะเรียงปริพัตรศึกษา อ.แม่สะเรียง แม่ฮ่องสอน	


รูป ก.19 แสดงหน้าจอผลการสอบคัดเลือก

2) เมื่อคลิกที่เมนูรายชื่อผู้สอบผ่านการคัดเลือก จะปรากฏรายชื่อผู้สอบผ่านการคัดเลือกที่ได้ทำการบันทึกไว้ก่อนหน้านี้ โดยสามารถค้นหารายชื่อผู้สอบผ่านการคัดเลือกตามเงื่อนไขที่ต้องการ และนำออกข้อมูลโดยคลิกที่ปุ่ม  export2Excel ปรากฏหน้าจอ ดังรูป ก.20

รายชื่อผู้สอบผ่านการคัดเลือก ประจำปีการศึกษา 2554 (รับสมัครตรง 2/2554)						
ระดับปวส.						
ลำดับ	เลขที่ใบสมัคร	ชื่อ-สกุล	ชื่อ-สกุล	สาขา	สถาน	โทรศัพท์
<input type="checkbox"/>	1	016	นายไพศาล ขอบรณ	ยานยนต์	โรงเรียนชุมชนบ้านน้ำดิบ อ.แม่ลาวจ้อย แม่ฮ่องสอน	
ระดับปวส.						
ลำดับ	เลขที่ใบสมัคร	ชื่อ-สกุล	ชื่อ-สกุล	สาขา	สถาน	โทรศัพท์
<input type="checkbox"/>	1	018	นายเสกสันต์ อากูชทรัพย์	เทคนิคยานยนต์	โรงเรียนแม่สะเรียงบริหารศึกษา อ.แม่สะเรียง แม่ฮ่องสอน	
<input type="checkbox"/>	2	023	นายศักดิ์ชัย นันทา	เทคนิคยานยนต์	โรงเรียนแม่สะเรียงบริหารศึกษา อ.แม่สะเรียง แม่ฮ่องสอน	
สาขาเกษตรกรรม						
ลำดับ	เลขที่ใบสมัคร	ชื่อ-สกุล	ชื่อ-สกุล	สาขา	สถาน	โทรศัพท์
<input type="checkbox"/>	1	022	นายอุดม นันทา	เครื่องกลไฟฟ้า	โรงเรียนแม่สะเรียงบริหารศึกษา อ.แม่สะเรียง แม่ฮ่องสอน	
สาขาการบัญชี						
ลำดับ	เลขที่ใบสมัคร	ชื่อ-สกุล	ชื่อ-สกุล	สาขา	สถาน	โทรศัพท์
<input type="checkbox"/>	1	020	นายวิฑูรย์ อมระโสมภค	การบัญชี	โรงเรียนแม่สะเรียงบริหารศึกษา อ.แม่สะเรียง แม่ฮ่องสอน	
<input type="checkbox"/>	2	024	น.ส.กนกวรรณ พรหมพานาโพธิ์	การบัญชี	โรงเรียนแม่สะเรียงบริหารศึกษา อ.แม่สะเรียง แม่ฮ่องสอน	
<input type="checkbox"/>	3	029	นายวรรณดี การแก่ง	การบัญชี	โรงเรียนแม่สะเรียงบริหารศึกษา อ.แม่สะเรียง แม่ฮ่องสอน	
สาขาการพัฒนาระบบ						
ลำดับ	เลขที่ใบสมัคร	ชื่อ-สกุล	ชื่อ-สกุล	สาขา	สถาน	โทรศัพท์
<input type="checkbox"/>	1	017	นายพลอย นภาโพธิ์	การพัฒนาระบบ	โรงเรียนแม่สะเรียงบริหารศึกษา อ.แม่สะเรียง แม่ฮ่องสอน	
<input type="checkbox"/>	2	019	นายณภาพร จินแดง	การพัฒนาระบบ	โรงเรียนแม่สะเรียงบริหารศึกษา อ.แม่สะเรียง แม่ฮ่องสอน	

รูป ก.20 แสดงหน้าจอรายชื่อผู้สอบผ่านการคัดเลือก

1.3.3 ข้อมูลการมอบตัวเข้าศึกษาต่อ

1) ในหน้าจอการบันทึกข้อมูลการมอบตัวเข้าศึกษาต่อ จะปรากฏรายชื่อผู้สอบผ่านในแต่ละสาขา ซึ่งผู้ใช้งานสามารถคลิกที่ปุ่ม  หน้ารายชื่อสอบผ่าน จากนั้นกดปุ่มบันทึก เพื่อทำการบันทึกผลการมอบตัวเข้าศึกษาต่อ ในหน้าจอนี้ผู้ใช้งานสามารถทำการค้นหาข้อมูลตามเงื่อนไขได้ โดยระบุเงื่อนไขที่ต้องการจากนั้นคลิกที่ปุ่ม GO ดังรูป ก.21

รายชื่อผู้มอบตัวศึกษาต่อ ประจำปีการศึกษา 2554 (รับสมัครตรง 2/2554)						
ระดับปวส.						
ลำดับ	เลขที่ใบสมัคร	ชื่อ-สกุล	ชื่อ-สกุล	สาขา	สถาน	โทรศัพท์
<input type="checkbox"/>	1	016	นายไพศาล ขอบรณ	ยานยนต์	โรงเรียนชุมชนบ้านน้ำดิบ อ.แม่ลาวจ้อย แม่ฮ่องสอน	
ระดับปวส.						
ลำดับ	เลขที่ใบสมัคร	ชื่อ-สกุล	ชื่อ-สกุล	สาขา	สถาน	โทรศัพท์
<input type="checkbox"/>	1	018	นายเสกสันต์ อากูชทรัพย์	เทคนิคยานยนต์	โรงเรียนแม่สะเรียงบริหารศึกษา อ.แม่สะเรียง แม่ฮ่องสอน	
<input type="checkbox"/>	2	023	นายศักดิ์ชัย นันทา	เทคนิคยานยนต์	โรงเรียนแม่สะเรียงบริหารศึกษา อ.แม่สะเรียง แม่ฮ่องสอน	
สาขาเกษตรกรรม						
ลำดับ	เลขที่ใบสมัคร	ชื่อ-สกุล	ชื่อ-สกุล	สาขา	สถาน	โทรศัพท์
<input type="checkbox"/>	1	022	นายอุดม นันทา	เครื่องกลไฟฟ้า	โรงเรียนแม่สะเรียงบริหารศึกษา อ.แม่สะเรียง แม่ฮ่องสอน	
สาขาการบัญชี						
ลำดับ	เลขที่ใบสมัคร	ชื่อ-สกุล	ชื่อ-สกุล	สาขา	สถาน	โทรศัพท์
<input type="checkbox"/>	1	020	นายวิฑูรย์ อมระโสมภค	การบัญชี	โรงเรียนแม่สะเรียงบริหารศึกษา อ.แม่สะเรียง แม่ฮ่องสอน	
<input type="checkbox"/>	2	024	น.ส.กนกวรรณ พรหมพานาโพธิ์	การบัญชี	โรงเรียนแม่สะเรียงบริหารศึกษา อ.แม่สะเรียง แม่ฮ่องสอน	
<input type="checkbox"/>	3	029	นายวรรณดี การแก่ง	การบัญชี	โรงเรียนแม่สะเรียงบริหารศึกษา อ.แม่สะเรียง แม่ฮ่องสอน	
สาขาการพัฒนาระบบ						
ลำดับ	เลขที่ใบสมัคร	ชื่อ-สกุล	ชื่อ-สกุล	สาขา	สถาน	โทรศัพท์
<input type="checkbox"/>	1	017	นายพลอย นภาโพธิ์	การพัฒนาระบบ	โรงเรียนแม่สะเรียงบริหารศึกษา อ.แม่สะเรียง แม่ฮ่องสอน	
<input type="checkbox"/>	2	019	นายณภาพร จินแดง	การพัฒนาระบบ	โรงเรียนแม่สะเรียงบริหารศึกษา อ.แม่สะเรียง แม่ฮ่องสอน	

รูป ก.21 แสดงหน้าจอรายชื่อผู้สอบผ่านมอบตัวเข้าศึกษาต่อ

2) เมื่อคลิกที่เมนูรายชื่อผู้มอบตัวเข้าศึกษาต่อ จะปรากฏรายชื่อผู้มอบตัวเข้าศึกษาต่อ ที่ได้ทำการบันทึกไว้ก่อนหน้านี้ โดยสามารถค้นหารายชื่อผู้มอบตัวเข้าศึกษาต่อ ตามเงื่อนไขที่ต้องการ และนำออกข้อมูลโดยคลิกที่ปุ่ม [export2Excel](#) ปรากฏหน้าจอ ดังรูป ก.22

รายชื่อผู้มอบตัวศึกษาต่อ ประจำปีการศึกษา 2554 (รับสมัครตรง 2/2554)						
ระดับปวช.						
ลำดับ	เลขที่ใบสมัคร	ชื่อสกุล	สาขางาน	สาขานับ	ชื่อสาขานับ	โทรศัพท์
1	016	นายไพฑาร ขอบธน	ยานยนต์		โรงเรียนเกษตรนิพนธ์ ๑.แม่จางน้อย แม่ฮ่องสอน	
ระดับปวส.						
ลำดับ	เลขที่ใบสมัคร	ชื่อสกุล	สาขางาน	สาขานับ	ชื่อสาขานับ	โทรศัพท์
1	018	นายเสกสิทธิ์ ลากูชาทรัพย์	เทคนิคยานยนต์		โรงเรียนแม่สะเรียงบริหารศึกษาศึกษา ๑.แม่สะเรียง แม่ฮ่องสอน	
2	023	นายศักดิ์ชัย นันทา	เทคนิคยานยนต์		โรงเรียนแม่สะเรียงบริหารศึกษาศึกษา ๑.แม่สะเรียง แม่ฮ่องสอน	
สาขานับกรอกข้อมูลใหม่						
ลำดับ	เลขที่ใบสมัคร	ชื่อสกุล	สาขางาน	สาขานับ	ชื่อสาขานับ	โทรศัพท์
1	022	นายอุดม นันทา	เครื่องกลไฟฟ้า		โรงเรียนแม่สะเรียงบริหารศึกษาศึกษา ๑.แม่สะเรียง แม่ฮ่องสอน	
สาขานับกรอกบัญชี						
ลำดับ	เลขที่ใบสมัคร	ชื่อสกุล	สาขางาน	สาขานับ	ชื่อสาขานับ	โทรศัพท์
1	020	นายบัณฑิต อมจ.ไม่มงคล	การบัญชี		โรงเรียนแม่สะเรียงบริหารศึกษาศึกษา ๑.แม่สะเรียง แม่ฮ่องสอน	
2	024	น.ส.ณภกรชน พรหมพานาโพธิ์	การบัญชี		โรงเรียนแม่สะเรียงบริหารศึกษาศึกษา ๑.แม่สะเรียง แม่ฮ่องสอน	
3	029	นายจรณดี การเก็ง	การบัญชี		โรงเรียนแม่สะเรียงบริหารศึกษาศึกษา ๑.แม่สะเรียง แม่ฮ่องสอน	
สาขานับกรอกบัญชีแบบวิชา						
ลำดับ	เลขที่ใบสมัคร	ชื่อสกุล	สาขางาน	สาขานับ	ชื่อสาขานับ	โทรศัพท์
1	017	นายพลอย นภาโพธิ์	การพัฒนาเว็บเพจ		โรงเรียนแม่สะเรียงบริหารศึกษาศึกษา ๑.แม่สะเรียง แม่ฮ่องสอน	
2	019	นายอนุภาพ รันแดง	การพัฒนาเว็บเพจ		โรงเรียนแม่สะเรียงบริหารศึกษาศึกษา ๑.แม่สะเรียง แม่ฮ่องสอน	
3	021	นายอมระจันท์ ไถ่มงคล	การพัฒนาเว็บเพจ		โรงเรียนแม่สะเรียงบริหารศึกษาศึกษา ๑.แม่สะเรียง แม่ฮ่องสอน	
4	025	น.ส.ธรรวณ ใจดี	การพัฒนาเว็บเพจ		โรงเรียนแม่สะเรียงบริหารศึกษาศึกษา ๑.แม่สะเรียง แม่ฮ่องสอน	
5	026	น.ส.ธนาภรณ์ สุวงศ์เกร็ด	การพัฒนาเว็บเพจ		โรงเรียนแม่สะเรียงบริหารศึกษาศึกษา ๑.แม่สะเรียง แม่ฮ่องสอน	
6	027	นายธนกกร วรศรีชัย	การพัฒนาเว็บเพจ		โรงเรียนแม่สะเรียงบริหารศึกษาศึกษา ๑.แม่สะเรียง แม่ฮ่องสอน	

รูป ก.22 แสดงหน้าจอรายชื่อผู้สอบผ่านการมอบตัวศึกษาต่อ

1.3.4 เป้าหมายการรับนักเรียนนักศึกษา ในหน้าจอนี้จะปรากฏประเภทวิชา สาขาวิชา สาขางาน ระดับชั้นที่เปิดสอน โดยมีกล่องรับข้อมูลซึ่งผู้ใช้สามารถกรอกเป้าหมายการรับนักเรียนนักศึกษา ในแต่ละปีการศึกษา จากนั้นกดปุ่มบันทึกข้อมูล ปรากฏหน้าจอ ดังรูป ก.23

ปีการศึกษา 2554

ลำดับ	ประเภทวิชา	สาขาวิชา	สาขางาน	ระดับ	โควตา	กิตติบัตร	จำนวนที่รับ
1	ช่างอุตสาหกรรม	เครื่องกล	ยานยนต์	ปวช.	40	80	120
2	พาณิชยกรรม	พาณิชยการ	การบัญชี	ปวช.	20	60	80
3	พาณิชยกรรม	พาณิชยการ	คอมพิวเตอร์ธุรกิจ	ปวช.	20	60	80
4	ช่างอุตสาหกรรม	ช่างไฟฟ้าอิเล็กทรอนิกส์	ไฟฟ้ากำลัง	ปวช.	20	60	80
5	ช่างอุตสาหกรรม	ช่างไฟฟ้าอิเล็กทรอนิกส์	อิเล็กทรอนิกส์	ปวช.	10	30	40
6	ช่างอุตสาหกรรม	เครื่องกล	เทคนิคยานยนต์	ปวส.	10	30	40
7	ช่างอุตสาหกรรม	ช่างไฟฟ้ากำลัง	เครื่องกลไฟฟ้า	ปวส.	10	30	40
8	บริหารธุรกิจ	การบัญชี	การบัญชี	ปวส.	10	30	40
9	บริหารธุรกิจ	คอมพิวเตอร์ธุรกิจ	การพัฒนาเว็บเพจ	ปวส.	10	30	40
รวม					150	410	560

รูป ก.23 แสดงหน้าจอเป้าหมายการรับนักเรียนนักศึกษา

1.3.5 ครั้งที่รับสมัคร

1) เพิ่มข้อมูลกำหนดครั้งการรับสมัคร ผู้ใช้สามารถกำหนดครั้งที่รับสมัคร โดยระบุปีการศึกษา หมายเหตุ และประเภท จากนั้นกดปุ่มบันทึกเมื่อต้องการบันทึกข้อมูลลงฐานข้อมูล หรือกดปุ่ม ยกเลิก เพื่อต้องการยกเลิกคำสั่ง ปรากฏหน้าจอดังรูป ก.24




รายการรับสมัครประจำปี

ปีการศึกษา :

หมายเหตุ :







ประเภทรับสมัคร :

รูป ก.24 แสดงหน้าจอเพิ่มข้อมูลกำหนดครั้งการรับสมัคร

2) แสดง/ลบ/แก้ไข กำหนดครั้งการรับสมัคร สามารถคลิกที่ปุ่ม  เพื่อทำการแก้ไขข้อมูล คลิกที่ปุ่ม  เพื่อทำการลบข้อมูล คลิกที่ปุ่ม  เพื่อทำการค้นหาข้อมูลตามเงื่อนไขที่กำหนด และเลือกสถานะใช้งาน จากนั้นกดปุ่มบันทึกสถานะการใช้งานของผู้สมัคร ปรากฏหน้าจอดังรูป ก.25

ค้นหา : ปีการศึกษา2554

รายการรับสมัครประจำปีการศึกษา 2554

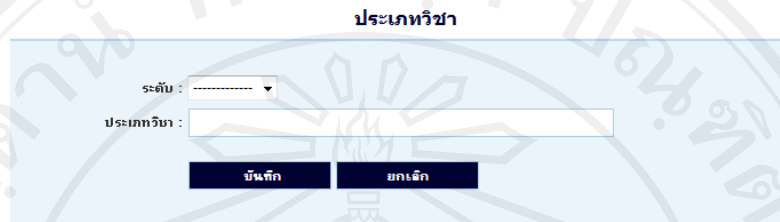
ลำดับ	รายการ	ประเภท	แก้ไข	ลบ	สถานะใช้งาน
1	โควต้า1/2554	โควต้า			<input type="radio"/>
2	รับตรงครั้งที่ 1/2554	รับตรง			<input type="radio"/>
3	รับสมัครตรง 2/2554	รับตรง			<input checked="" type="radio"/>

Page=>> 1




รูป ก.25 แสดงหน้าจอแสดง/ลบ/แก้ไข กำหนดครั้งการรับสมัคร

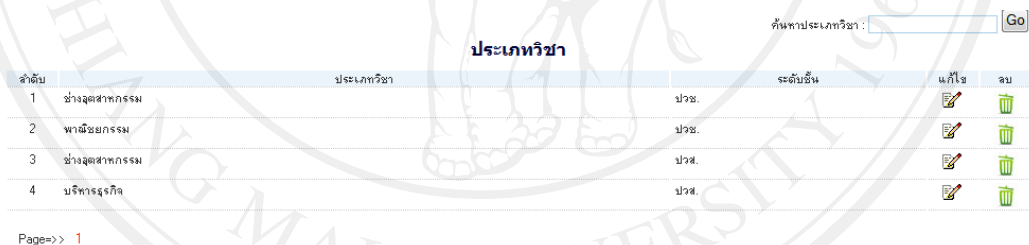
1.3.6 ประเภทวิชา









1) เพิ่มข้อมูลประเภทวิชา ผู้ใช้สามารถกำหนดระดับชั้น และชื่อประเภทวิชา จากนั้นกดปุ่มบันทึกเมื่อต้องการบันทึกข้อมูลลงฐานข้อมูล หรือกดปุ่ม ยกเลิก เพื่อต้องการยกเลิกคำสั่ง ปรากฏหน้าจอ ดังรูป ก.26



รูป ก.26 แสดงหน้าจอเพิ่มข้อมูลประเภทวิชา

2) แสดง/ลบ/แก้ไข ข้อมูลประเภทวิชา สามารถคลิกที่ปุ่ม  เพื่อทำการแก้ไขข้อมูล คลิกที่ปุ่ม  เพื่อทำการลบข้อมูล คลิกที่ปุ่ม  เพื่อทำการค้นหาข้อมูลตามเงื่อนไขที่กำหนด ปรากฏหน้าจอ ดังรูป ก.27

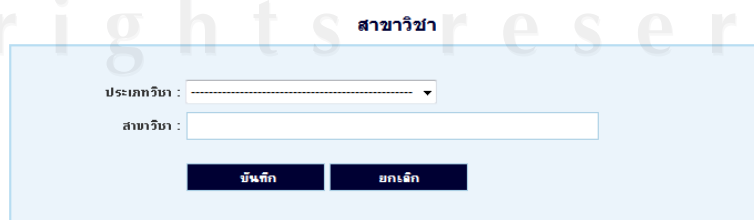


ลำดับ	ประเภทวิชา	ระดับชั้น	แก้ไข	ลบ
1	ช่างอุตสาหกรรม	ปวช.		
2	พาณิชย์ยกรรม	ปวช.		
3	ช่างอุตสาหกรรม	ปวส.		
4	บริหารธุรกิจ	ปวส.		




รูป ก.27 แสดงหน้าจอแสดง/ลบ/แก้ไข ข้อมูลประเภทวิชา

1.3.6 สาขาวิชา












1) เพิ่มข้อมูลสาขาวิชา ผู้ใช้สามารถกำหนดประเภทวิชา และสาขาวิชา จากนั้นกดปุ่มบันทึกเมื่อต้องการบันทึกข้อมูลลงฐานข้อมูล หรือกดปุ่ม ยกเลิก เพื่อต้องการยกเลิกคำสั่ง ปรากฏหน้าจอ ดังรูป ก.28



รูป ก.28 แสดงหน้าจอเพิ่มข้อมูลสาขาวิชา

2) แสดง/ลบ/แก้ไข ข้อมูลสาขาวิชา สามารถคลิกที่ปุ่ม  เพื่อทำการแก้ไขข้อมูล คลิกที่ปุ่ม  เพื่อทำการลบข้อมูล คลิกที่ปุ่ม  เพื่อทำการค้นหาข้อมูลตามเงื่อนไขที่กำหนด ปรากฏหน้าจอ ดังรูป ก.29

ค้นหาสาขาวิชา :

ลำดับ	สาขาวิชา	ประเภทวิชา	ระดับชั้น	แก้ไข	ลบ
1	เครื่องกล	ช่างอุตสาหกรรม	ปวช.		
2	ช่างไฟฟ้าอิเล็กทรอนิกส์	ช่างอุตสาหกรรม	ปวช.		
3	พณิชยการ	พาณิชยกรรม	ปวช.		
4	เครื่องกล	ช่างอุตสาหกรรม	ปวส.		
5	ช่างไฟฟ้ากำลัง	ช่างอุตสาหกรรม	ปวส.		
6	การบัญชี	บริหารธุรกิจ	ปวส.		
7	คอมพิวเตอร์ธุรกิจ	บริหารธุรกิจ	ปวส.		

Page >> 1

รูป ก.29 แสดงหน้าจอแสดง/ลบ/แก้ไข ข้อมูลสาขาวิชา

1.3.6 สาขางาน




1) เพิ่มข้อมูลสาขางาน ผู้ใช้สามารถกำหนดประเภทวิชา และสาขาวิชา จากนั้นกดปุ่มบันทึกเมื่อต้องการบันทึกข้อมูลลงฐานข้อมูล หรือกดปุ่ม ยกเลิก เพื่อต้องการยกเลิกคำสั่ง ปรากฏหน้าจอ ดังรูป ก.30

สาขางาน



















สาขาวิชา :

สาขางาน :

รูป ก.30 แสดงหน้าจอเพิ่มข้อมูลสาขางาน

2) แสดง/ลบ/แก้ไข ข้อมูลสาขางาน สามารถคลิกที่ปุ่ม  เพื่อทำการแก้ไขข้อมูล คลิกที่ปุ่ม  เพื่อทำการลบข้อมูล คลิกที่ปุ่ม  เพื่อทำการค้นหาข้อมูลตามเงื่อนไขที่กำหนด ปรากฏหน้าจอดังรูป ก.31

ค้นหาสาขางาน :

ลำดับ	สาขางาน	สาขาวิชา	ประเภทวิชา	ระดับชั้น	แก้ไข	ลบ
1	ยานยนต์	เครื่องกล	ช่างอุตสาหกรรม	ปวช.		
2	การบัญชี	พาณิชย์การ	พาณิชยกรรม	ปวช.		
3	คอมพิวเตอร์ธุรกิจ	พาณิชย์การ	พาณิชยกรรม	ปวช.		
4	เทคนิคยานยนต์	เครื่องกล	ช่างอุตสาหกรรม	ปวส.		
5	เครื่องกลไฟฟ้า	ช่างไฟฟ้ากำลัง	ช่างอุตสาหกรรม	ปวส.		
6	การบัญชี	การบัญชี	บริหารธุรกิจ	ปวส.		
7	การพัฒนาเว็บเพจ	คอมพิวเตอร์ธุรกิจ	บริหารธุรกิจ	ปวส.		
8	ไฟฟ้ากำลัง	ช่างไฟฟ้าอิเล็กทรอนิกส์	ช่างอุตสาหกรรม	ปวช.		
9	อิเล็กทรอนิกส์	ช่างไฟฟ้าอิเล็กทรอนิกส์	ช่างอุตสาหกรรม	ปวช.		

Page >> 1

รูป ก.31 แสดงหน้าจอแสดง/ลบ/แก้ไข ข้อมูลสาขางาน

1.4 ผู้ดูแลระบบ

1.4.1 ข้อมูลบุคลากร

1) การเพิ่มข้อมูลบุคลากร โดยสามารถใช้ปุ่ม  เพื่อบันทึกข้อมูลลงในฐานข้อมูล และปุ่ม  เพื่อยกเลิกข้อมูล ดังรูป ก.32

ข้อมูลบุคลากร

หมายเลขบัตรประชาชน* (ตัวเลข 13 หลัก)

ชื่อ-นามสกุล(Thai)*

ชื่อ-นามสกุล(ENG)*

วันเกิด* ตัวอย่าง 31/12/2520

ที่อยู่ปัจจุบันบ้านเลขที่* (บ้านเลขที่, หมู่, ถนน, ซอย)

จังหวัด*

อำเภอ*

ตำบล*

รหัสไปรษณีย์*

เบอร์โทรศัพท์* ตัวอย่าง 0801234567

E-mail*

สาขาที่สอน*

คุณวุฒิการศึกษา

สาขาวิชาที่จบ

ตำแหน่ง*

หน้าที่พิเศษ*

ชื่อเรียก(Username)*




รหัสผ่าน*

สิทธิ์*

รูป:


[ชนิดรองรับภาพ JPEG,PNG,GIF และขนาดไม่เกิน 200 K.]

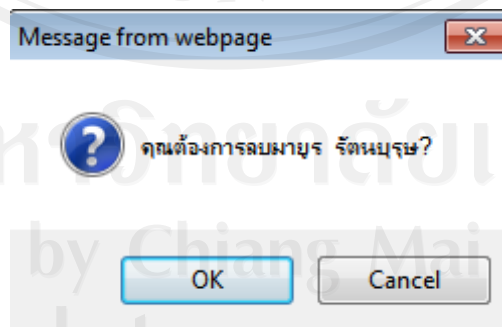
รูป ก.32 แสดงหน้าจอข้อมูลบุคลากร

2) เมื่อคลิกที่เมนูแสดง / แก้ไข / ลบ สามารถคลิกที่ปุ่ม  เพื่อทำการแก้ไขข้อมูล คลิกที่ปุ่ม  เพื่อทำการลบข้อมูล และคลิกที่ปุ่ม  เพื่อทำการค้นหาข้อมูลตามเงื่อนไขที่กำหนด ปรากฏหน้าจอ ดังรูป ก.33

ลำดับ	เลขที่บัตรประชาชน	ชื่อ-สกุล	แผนก	E-Mail	โทรศัพท์	แสดง/แก้ไข	ลบ
1	3520187768190	มายูจ รัตนบุษย	ข้อมูลระบบ	mayoon_ratt@hotmail.com	0801029106		
2	0123456789012	สุพิน เกรงจิรัง	งานแนะแนว	rattasit.it@gmail.com	0801234567		
3	1234567890123	ศศิภรณ์ สุธา	ผู้ใช้งานทั่วไป	sasikarn@hotmail.com	0875656444		
4	2341233334456	ทิพวรรณ ตัญยดี	ทะเบียน	thipapun@hotmail.com	098778989		
5	1234567890000	ธนากร วิกรรัตน์	ผู้ใช้งานทั่วไป	ronakorn@hotmail.com	0817667784		
6	1234567895411	อรทัย เคาะชอ	ผู้ใช้งานทั่วไป	oralhai@hotmail.com	0812558456		
7	1234567899999	อัมพร แสนดีใจ	ผู้ใช้งานทั่วไป	amporn@hotmail.com	0815855546		
8	5474816552314	สุภาพร ธรรมจันทร์	ผู้ใช้งานทั่วไป	supaporn@hotmail.com	0815474444		
9	1474899412566	ศรียนต์ สาริกานนท์	ผู้บริหาร	seeyont@hotmail.com	0815474414		
10	5474154412145	จาเชนทร์ กาบคำ	ผู้บริหาร	rachan@hotmail.com	0812547411		
11	1451256854787	ทฤษฎี อินทรจักร์	ผู้บริหาร	tin@hotmail.com	0841587498		
12	3908999019281	อนุชิต ศิริรัตน์	ผู้ใช้งานทั่วไป	anuchit@hotmail.com	0820009911		
13	3567690019182	โยธิน คงประพัต	ผู้ใช้งานทั่วไป	yohan@hotmail.com	0828978890		
14	3656678909888	พิชิต สิทธิพัฒนากุล	ผู้ใช้งานทั่วไป	nipon@hotmail.com	0897774888		
15	3508929201589	รุ่งไทย มังรินทร์	ผู้ใช้งานทั่วไป	tongchai@hotmail.com	0897778798		
16	1111111111111	พีรพงษ์ อินทร์เขียว	ผู้ใช้งานทั่วไป	Perapong@hotmail.com	0810989999		
17	1890389991010	อินทร์ จันทร์ลอย	ผู้ใช้งานทั่วไป	tan@hotmail.com	0802998767		
18	7879999910191	ธนภรณ์ ศรีสุนทร	ผู้ใช้งานทั่วไป	danukarn@hotmail.com	0897889101		
19	9091919199191	มงคลศรี ศิริรัตน์	ผู้ใช้งานทั่วไป	pongsee@hotmail.com	0898889901		
20	9892736564440	สาริณี แก้วปัทมา	ผู้ใช้งานทั่วไป	sawitree@hotmail.com	0878191919		
21	9081919120200	ทยาดีรุณ เตปะ	ผู้ใช้งานทั่วไป	yadpiun@hotmail.com	0891718181		

รูป ก.33 แสดงหน้าจอแสดง / แก้ไข / ลบ รายชื่อบุคลากร

3) การลบข้อมูล คลิกที่ปุ่มลบข้อมูล  จะปรากฏ Message from webpage กดปุ่ม ok หากต้องการลบข้อมูลดังกล่าว หรือปุ่ม cancel หากต้องการยกเลิกคำสั่ง ดังรูป ก.34



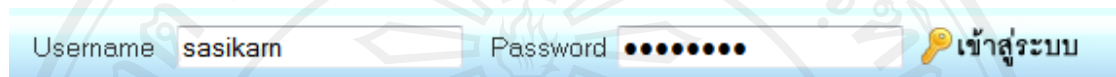
รูป ก.34 แสดงหน้าจอลบข้อมูลบุคลากร

2. ขั้นตอนการใช้งานโปรแกรมในส่วนของหัวหน้างานแนะแนว

2.1 การเข้าสู่ระบบ

2.1.1 โดยเปิดโปรแกรม Internet Explorer แล้วพิมพ์ URL ลงไปในช่อง Address ว่า <http://www.msr.ac.th/support>

2.1.2 พิมพ์รหัสผู้ใช้งานและรหัสผ่านลงในช่อง รหัสผู้ใช้งาน และรหัสผ่าน แล้วกดปุ่ม “เข้าสู่ระบบ” ดังแสดงในรูป ก.35



รูป ก.35 แสดงหน้าจอการเข้าสู่ระบบงานแนะแนว

2.1.3 หลังจากเข้าสู่ระบบแล้วจะแสดงข้อมูลของผู้ใช้งาน โดยแสดงชื่อผู้ใช้งาน ดังรูป ก.36 โดยผู้ดูแลระบบสามารถจัดการระบบผ่านการใช้งานเมนูในส่วนต่าง ๆ ได้




รูป ก.36 แสดงหน้าจอข้อมูลของผู้ใช้งาน

2.1.4 เมนูของงานแนะแนว ซึ่งจะจัดการเกี่ยวกับข้อมูลของผู้ใช้ และกำหนดสิทธิ์การใช้งานในเมนูต่าง ๆ ดังรูป ก.37



รูป ก.37 แสดงหน้าจอแสดงเมนูผู้ดูแลระบบ

2.2 งานแนะแนว

2.2.1 ข้อมูลแบบสอบถามความต้องการเข้าศึกษาต่อวิทยาลัยการอาชีพแม่สะเรียง

1) เพิ่มข้อมูลแบบสอบถามความต้องการเข้าศึกษาต่อวิทยาลัยการอาชีพแม่สะเรียง ดังรูป ก.5




2) การเพิ่มข้อมูล สํารวจความต้องการเข้าศึกษาต่อวิทยาลัยการอาชีพแม่สะเรียง สามารถใช้ปุ่มบันทึกเพื่อบันทึกข้อมูลลงในฐานข้อมูล และปุ่มยกเลิก เพื่อยกเลิกข้อมูล ดังรูป ก.6


3) การแก้ไขข้อมูล คลิกที่ปุ่มแก้ไข และลบข้อมูลสำรวจความต้องการเข้าศึกษาต่อวิทยาลัยการอาชีพแม่สะเรียง เมื่อคลิกที่เมนูแสดง/ ลบ / แก้ไข โดยสามารถคลิกที่ปุ่ม  เพื่อทำการแก้ไขข้อมูล คลิกที่ปุ่ม  เพื่อทำการลบข้อมูล และคลิกที่ปุ่ม  เพื่อทำการค้นหาข้อมูลตามเงื่อนไขที่กำหนด ปรากฏหน้าจอ ดังรูป ก. 7

4) การลบข้อมูล คลิกที่ปุ่มลบข้อมูล  จะปรากฏ Message from webpage กดปุ่ม ok หากต้องการลบข้อมูลดังกล่าว หรือปุ่ม cancel หากต้องการยกเลิกคำสั่ง ดังรูป ก.8

2.2.2 ข้อมูลรายชื่อโรงเรียน

1) เพิ่มข้อมูลรายชื่อโรงเรียน การเพิ่มข้อมูลรายชื่อโรงเรียนสามารถใช้ปุ่มบันทึกเพื่อบันทึกข้อมูลลงในฐานข้อมูล และปุ่มยกเลิก เพื่อยกเลิกข้อมูล ดังรูป ก.9




2) เมื่อคลิกที่เมนูแสดง/ แก้ไข /ลบ สามารถคลิกที่ปุ่ม  เพื่อทำการแก้ไขข้อมูล คลิกที่ปุ่ม  เพื่อทำการลบข้อมูล และคลิกที่ปุ่ม  เพื่อทำการค้นหาข้อมูลตามเงื่อนไขที่กำหนด ปรากฏหน้าจอ ดังรูป ก.10


3) การลบข้อมูล คลิกที่ปุ่มลบข้อมูล  จะปรากฏ Message from webpage กดปุ่ม ok หากต้องการลบข้อมูลดังกล่าว หรือปุ่ม cancel หากต้องการยกเลิกคำสั่ง ดังรูป ก.11

2.2.3 ข้อมูลจำนวนนักเรียน รายชื่อโรงเรียนที่ทำการเพิ่มจะปรากฏในหน้าจอนี้ ผู้ใช้งานสามารถใส่จำนวนนักเรียนกลุ่มเป้าหมาย โดยแยกเป็นระดับม.3 และม. 6 แยกเพศชายและหญิง ดังรูป ก.12

2.2.4 ตารางการออกแนะแนว

1) เพิ่มข้อมูลตารางการออกแนะแนว การเพิ่มข้อมูลตารางการออกแนะแนว สามารถเลือกโรงเรียนที่จะทำการออกแนะแนว วันที่ เวลา และบุคลากรที่ออกแนะแนว โดยสามารถใช้ปุ่มบันทึกเพื่อบันทึกข้อมูลลงในฐานข้อมูล และปุ่มยกเลิก เพื่อยกเลิกข้อมูล ดังรูป ก.13

2) เมื่อคลิกที่เมนูแสดง / แก้ไข /ลบ สามารถคลิกที่ปุ่ม  เพื่อทำการแก้ไขข้อมูล คลิกที่ปุ่ม  เพื่อทำการลบข้อมูล และคลิกที่ปุ่ม  เพื่อทำการค้นหาข้อมูลตามเงื่อนไขที่กำหนด ปรากฏหน้าจอ ดังรูป ก.14

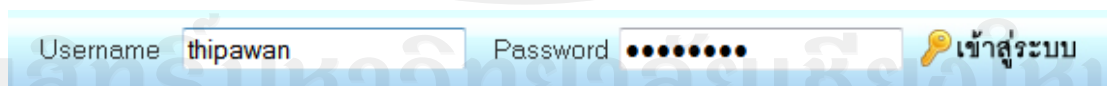
3) การลบข้อมูล คลิกที่ปุ่มลบข้อมูล  จะปรากฏ Message from webpage กดปุ่ม ok หากต้องการลบข้อมูลดังกล่าว หรือปุ่ม cancel หากต้องการยกเลิกคำสั่ง ดังรูป ก.15

3. ขั้นตอนการใช้งานโปรแกรมในส่วนของหัวหน้างานทะเบียน

3.1 การเข้าสู่ระบบ

3.1.1 โดยเปิดโปรแกรม Internet Explorer แล้วพิมพ์ URL ลงไปในช่อง Address ว่า <http://www.msr.ac.th/support>

3.1.2 พิมพ์รหัสผู้ใช้งานและรหัสผ่านลงในช่อง รหัสผู้ใช้งาน และรหัสผ่าน แล้วกดปุ่ม “เข้าสู่ระบบ” ดังแสดงในรูป ก.38



The image shows a login interface with two input fields. The first field is labeled 'Username' and contains the text 'thipawan'. The second field is labeled 'Password' and contains a series of black dots. To the right of the password field is a yellow key icon and the text 'เข้าสู่ระบบ' (Login).

รูป ก.38 แสดงหน้าจอการเข้าสู่ระบบของหัวหน้างานทะเบียน

3.1.3 หลังจากเข้าสู่ระบบแล้วจะแสดงข้อมูลของผู้ใช้งาน โดยแสดงชื่อผู้ใช้งาน ดังรูป ก.39 โดยผู้ดูแลระบบสามารถจัดการระบบผ่านการใช้งานเมนูในส่วนต่างๆ ได้



กวีวรรณ ตูย์ดี
สังกัด : สำนักงานการบัญชี
[แก้ไขข้อมูล]



รูป ก.39 แสดงหน้าจอข้อมูลของงานทะเบียน




3.1.4 เมนูของงานทะเบียน ซึ่งจะจัดการเกี่ยวกับข้อมูลของผู้ใช้ และกำหนดสิทธิ์การใช้งานในเมนูต่าง ๆ ดังรูป ก.40




รูป ก.40 แสดงหน้าจอเมนูของงานทะเบียน

3.2 งานทะเบียน

3.2.1 ข้อมูลการสมัครเข้าศึกษาต่อ


- 1) การเพิ่มข้อมูลผู้สมัคร โดยสามารถใช้ปุ่ม **บันทึก** เพื่อบันทึกข้อมูลลงในฐานข้อมูล และปุ่ม **ยกเลิก** เพื่อยกเลิกข้อมูล ดังรูป ก.16
- 2) เมื่อคลิกที่เมนูแสดง / แก้ไข / ลบ สามารถคลิกที่ปุ่ม  เพื่อทำการแก้ไขข้อมูล คลิกที่ปุ่ม  เพื่อทำการลบข้อมูล และคลิกที่ปุ่ม **Go** เพื่อทำการค้นหาข้อมูลตามเงื่อนไขที่กำหนด ปรากฏหน้าจอ ดังรูป ก.17
- 3) การลบข้อมูล คลิกที่ปุ่มลบข้อมูล  จะปรากฏ Message from webpage กดปุ่ม ok หากต้องการลบข้อมูลดังกล่าว หรือปุ่ม cancel หากต้องการยกเลิกคำสั่ง ดังรูป ก.18

3.2.2 ผลการสอบคัดเลือก

1) ในหน้าจอบันทึกผลการสอบคัดเลือก จะปรากฏรายชื่อผู้สมัครสอบแยกตามระดับ และสาขา ซึ่งผู้ใช้งานสามารถคลิกเช็คบ็อกซ์  หน้ารายชื่อผู้สมัคร จากนั้นกดปุ่มบันทึก เพื่อทำการบันทึกผลการผ่านการสอบคัดเลือก ในหน้าจอนี้ผู้ใช้งานสามารถทำการค้นหาข้อมูลตามเงื่อนไขได้ โดยระบุเงื่อนไขที่ต้องการจากนั้นคลิกที่ปุ่ม GO ดังรูป ก.19

2) เมื่อคลิกที่เมนูรายชื่อผู้สอบผ่านการคัดเลือก จะปรากฏรายชื่อผู้สอบผ่านการคัดเลือกที่ได้ทำการบันทึกไว้ก่อนหน้านี้ โดยสามารถค้นหารายชื่อผู้สอบผ่านการคัดเลือกตามเงื่อนไขที่ต้องการ และนำออกข้อมูลโดยคลิกที่ปุ่ม  export2Excel ปรากฏหน้าจอดังรูป ก.20

3.2.3 ข้อมูลการมอบตัวเข้าศึกษาต่อ




1) ในหน้าจอบันทึกข้อมูลการมอบตัวเข้าศึกษาต่อ จะปรากฏรายชื่อผู้สอบผ่านในแต่ละสาขา ซึ่งผู้ใช้งานสามารถคลิกเช็คบ็อกซ์  หน้ารายชื่อสอบผ่าน จากนั้นกดปุ่มบันทึก เพื่อทำการบันทึกผลการมอบตัวเข้าศึกษาต่อ ในหน้าจอนี้ผู้ใช้งานสามารถทำการค้นหาข้อมูลตามเงื่อนไขได้ โดยระบุเงื่อนไขที่ต้องการจากนั้นคลิกที่ปุ่ม GO ดังรูป ก.21

2) เมื่อคลิกที่เมนูรายชื่อผู้มอบตัวเข้าศึกษาต่อ จะปรากฏรายชื่อผู้มอบตัวเข้าศึกษาต่อ ที่ได้ทำการบันทึกไว้ก่อนหน้านี้ โดยสามารถค้นหารายชื่อผู้มอบตัวเข้าศึกษาต่อ ตามเงื่อนไขที่ต้องการ และนำออกข้อมูลโดยคลิกที่ปุ่ม  export2Excel ปรากฏหน้าจอดังรูป ก.22

3.2.4 เป้าหมายการรับนักเรียนนักศึกษา ในหน้าจอนี้จะปรากฏประเภทวิชา สาขาวิชา สาขางาน ระดับชั้นที่เปิดสอน โดยมีกล่องรับข้อมูลซึ่งผู้ใช้งานสามารถกรอกเป้าหมายการรับนักเรียนนักศึกษา ในแต่ละปีการศึกษา จากนั้นกดปุ่มบันทึกข้อมูล ปรากฏหน้าจอดังรูป ก.23




3.2.5 ครั้งที่รับสมัคร

1) เพิ่มข้อมูลกำหนดครั้งการรับสมัคร ผู้ใช้สามารถกำหนดครั้งที่รับสมัคร โดยระบุปีการศึกษา หมายเหตุ และประเภท จากนั้นกดปุ่มบันทึกเมื่อต้องการบันทึกข้อมูลลงฐานข้อมูล หรือกดปุ่ม ยกเลิก เพื่อต้องการยกเลิกคำสั่ง ปรากฏหน้าจอดังรูป ก.24

2) แสดง/ลบ/แก้ไข กำหนดครั้งการรับสมัคร สามารถคลิกที่ปุ่ม  เพื่อทำการแก้ไขข้อมูล คลิกที่ปุ่ม  เพื่อทำการลบข้อมูล คลิกที่ปุ่ม  เพื่อทำการค้นหาข้อมูลตามเงื่อนไขที่กำหนด และเลือกสถานะใช้งาน จากนั้นกดปุ่มบันทึกสถานะการใช้งานของผู้สมัคร ปรากฏหน้าจอดังรูป ก.25




3.2.6 ประเภทวิชา

1) เพิ่มข้อมูลประเภทวิชา ผู้ใช้สามารถกำหนดระดับชั้น และชื่อประเภทวิชา จากนั้นกดปุ่มบันทึกเมื่อต้องการบันทึกข้อมูลลงฐานข้อมูล หรือกดปุ่ม ยกเลิก เพื่อต้องการยกเลิกคำสั่ง ปรากฏหน้าจอ ดังรูป ก.26

2) แสดง/ลบ/แก้ไข ข้อมูลประเภทวิชา สามารถคลิกที่ปุ่ม  เพื่อทำการแก้ไขข้อมูล คลิกที่ปุ่ม  เพื่อทำการลบข้อมูล คลิกที่ปุ่ม  เพื่อทำการค้นหาข้อมูลตามเงื่อนไขที่กำหนด ปรากฏหน้าจอ ดังรูป ก.27




3.2.7 สาขาวิชา

1) เพิ่มข้อมูลสาขาวิชา ผู้ใช้สามารถกำหนดประเภทวิชา และสาขาวิชา จากนั้นกดปุ่มบันทึกเมื่อต้องการบันทึกข้อมูลลงฐานข้อมูล หรือกดปุ่ม ยกเลิก เพื่อต้องการยกเลิกคำสั่ง ปรากฏหน้าจอ ดังรูป ก.28

2) แสดง/ลบ/แก้ไข ข้อมูลสาขาวิชา สามารถคลิกที่ปุ่ม  เพื่อทำการแก้ไขข้อมูล คลิกที่ปุ่ม  เพื่อทำการลบข้อมูล คลิกที่ปุ่ม  เพื่อทำการค้นหาข้อมูลตามเงื่อนไขที่กำหนด ปรากฏหน้าจอ ดังรูป ก.29

3.2.8 สาขางาน

1) เพิ่มข้อมูลสาขางาน ผู้ใช้สามารถกำหนดประเภทวิชา และสาขาวิชา จากนั้นกดปุ่มบันทึกเมื่อต้องการบันทึกข้อมูลลงฐานข้อมูล หรือกดปุ่ม ยกเลิก เพื่อต้องการยกเลิกคำสั่ง ปรากฏหน้าจอ ดังรูป ก.30

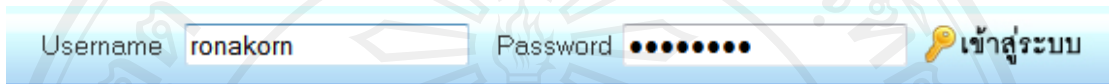
2) แสดง/ลบ/แก้ไข ข้อมูลสาขางาน สามารถคลิกที่ปุ่ม  เพื่อทำการแก้ไขข้อมูล คลิกที่ปุ่ม  เพื่อทำการลบข้อมูล คลิกที่ปุ่ม  เพื่อทำการค้นหาข้อมูลตามเงื่อนไขที่กำหนด ปรากฏหน้าจอ ดังรูป ก.31

4. ขั้นตอนการใช้งานโปรแกรมในส่วนของผู้ใช้งานทั่วไป

4.1 การเข้าสู่ระบบ

4.1.1 โดยเปิดโปรแกรม Internet Explorer แล้วพิมพ์ URL ลงไปในช่อง Address ว่า <http://www.msr.ac.th/support>

4.1.2 พิมพ์รหัสผู้ใช้งานและรหัสผ่านลงในช่อง รหัสผู้ใช้งาน และรหัสผ่าน แล้วกดปุ่ม “เข้าสู่ระบบ” ดังแสดงในรูป ก.41



รูป ก.41 แสดงหน้าจอการเข้าสู่ระบบผู้ใช้งานทั่วไป

4.1.3 หลังจากเข้าสู่ระบบแล้วจะแสดงข้อมูลของผู้ใช้งาน โดยแสดงชื่อผู้ใช้งาน ดังรูป ก.42 โดยผู้ดูแลระบบสามารถจัดการระบบผ่านการใช้งานเมนูในส่วนต่างๆ ได้



รูป ก.42 แสดงหน้าจอข้อมูลของผู้ใช้งาน

4.1.4 เมนูของผู้ใช้งานทั่วไป ซึ่งจะจัดการเกี่ยวกับข้อมูลของผู้ใช้ และกำหนดสิทธิ์การใช้งานในเมนูต่างๆ ดังรูป ก.43



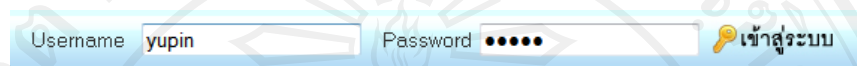
รูป ก.43 แสดงหน้าจอเมนูผู้ใช้งานทั่วไป

5. ขั้นตอนการใช้งานโปรแกรมในส่วนของผู้บริหาร

5.1 การเข้าสู่ระบบ

5.1.1 โดยเปิดโปรแกรม Internet Explorer แล้วพิมพ์ URL ลงไปในช่อง Address ว่า <http://www.msr.ac.th/support>

5.1.2 พิมพ์รหัสผู้ใช้งานและรหัสผ่านลงในช่อง รหัสผู้ใช้งาน และรหัสผ่าน แล้วกดปุ่ม “เข้าสู่ระบบ” ดังแสดงในรูป ก.44



รูป ก.44 แสดงหน้าจอการเข้าสู่ระบบของผู้บริหาร

5.1.3 หลังจากเข้าสู่ระบบแล้วจะแสดงข้อมูลของผู้บริหาร โดยแสดงชื่อผู้ใช้งาน ดังรูป ก.45 โดยผู้บริหารสามารถจัดการระบบผ่านการใช้งานเมนูในส่วนต่าง ๆ ได้



ยूपิน เครื่องคิด
สังกัด : สาขาวิชาคอมพิวเตอร์ธุรกิจ
[แก้ไขข้อมูล]



รูป ก.45 แสดงหน้าจอข้อมูลของผู้บริหาร

5.1.4 เมนูของผู้บริหาร ซึ่งจะจัดการเกี่ยวกับข้อมูลของผู้ใช้ และกำหนดสิทธิ์การใช้งานในเมนูต่าง ๆ ดังรูป ก.46






รูป ก.46 แสดงหน้าจอเมนูของผู้บริหาร

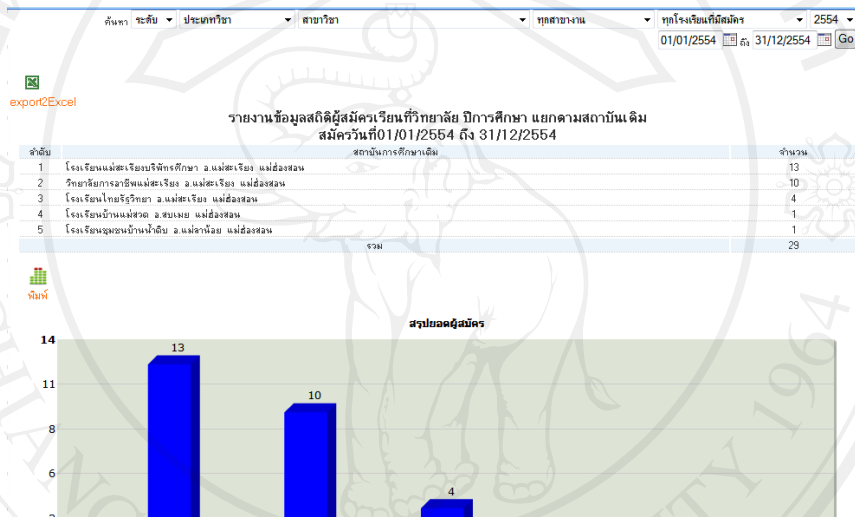
5. ส่วนรายงานข้อมูล

5.1 ส่วนรายงานข้อมูลสำหรับผู้บริหาร และผู้ดูแลระบบ

5.1.1 ส่วนรายงานข้อมูล

1) รายงานสรุปยอดผู้สมัคร

- รายงานสรุปยอดผู้สมัครแยกตามโรงเรียนเดิม จะแสดงผู้สมัครแยกตามโรงเรียนเดิมในรูปแบบของตาราง และกราฟ โดยผู้ใช้งานสามารถค้นหาข้อมูลตามเงื่อนไขโดยคลิกปุ่ม  สามารถนำออกข้อมูลโดยคลิกปุ่ม  และสามารถพิมพ์กราฟโดยคลิกปุ่ม  ดังรูป ก.47



รูป ก.47 แสดงหน้าจอรายงานสรุปยอดผู้สมัครแยกตามโรงเรียนเดิม

- รายงานสรุปยอดผู้สมัครแยกตามสาขาวิชา จะแสดงผู้สมัครแยกตามสาขาวิชาในรูปแบบของตาราง และกราฟ โดยผู้ใช้งานสามารถค้นหาข้อมูลตามเงื่อนไขโดยคลิกปุ่ม  สามารถนำออกข้อมูลโดยคลิกปุ่ม  และสามารถพิมพ์กราฟโดยคลิกปุ่ม  ดังรูป ก.48

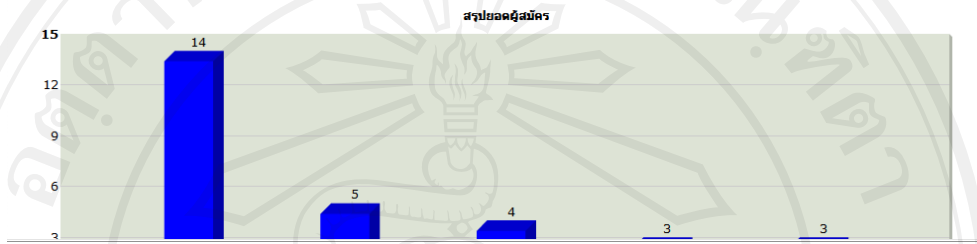
ค้นหา ถึง

[export2Excel](#)

รายงานข้อมูลสถิติผู้สมัครเรียนที่วิทยาลัย ปีการศึกษา แยกตามสาขาวิชา
สมัครวันที่ 01/01/2554 ถึง 31/12/2554

ลำดับ	สาขาวิชา	จำนวน
1	คอมพิวเตอร์ธุรกิจ [ปวช.]	14
2	เครื่องกล [ปวช.]	5
3	พาณิชย์การ [ปวช.]	4
4	ช่างไฟฟ้าอิเล็กทรอนิกส์ [ปวช.]	3
5	ช่างไฟฟ้าอิเล็กทรอนิกส์ [ปวส.]	3
รวม		29

[พิมพ์](#)



รูป ก.48 แสดงหน้าจอรายงานสรุปยอดผู้สมัครแยกตามสาขาวิชา

2) รายงานรายชื่อผู้สมัครเรียน

รายงานรายชื่อผู้สมัครเรียน จะแสดงตารางรายละเอียดของผู้สมัคร โดยแยกเป็นระดับประกาศนียบัตรวิชาชีพ (ปวช.) และประกาศนียบัตรวิชาชีพชั้นสูง (ปวส.) โดยผู้ใช้งานสามารถค้นหาข้อมูลตามเงื่อนไขโดยคลิกปุ่ม สามารถนำออกข้อมูลโดยคลิกปุ่ม [export2E](#)
ดังรูป ก.49

ค้นหาชื่อ : ถึง



[export2Excel](#)

รายชื่อผู้สมัครเรียนประจำปีการศึกษา 2554 (รับสมัครตรง 2/2554)

ระดับปวช.							
สาขางานยานยนต์							
ลำดับ	เลขที่ใบสมัคร	ชื่อ-สกุล	สาขาวิชา	สถานบัน	โทรศัพท์	วันที่สมัคร	
1	016	นายไพฑูรย์ ชอนธน	ยานยนต์	โรงเรียนชุมชนบ้านน้ำดิบ อ.แม่ลาน้อย แม่ฮ่องสอน		11/01/2554	
ระดับปวส.							
สาขางานเทคนิคยานยนต์							
ลำดับ	เลขที่ใบสมัคร	ชื่อ-สกุล	สาขาวิชา	สถานบัน	โทรศัพท์	วันที่สมัคร	
1	018	นายเอกสิทธิ์ ชนาบุตรรัมย์	เทคนิคยานยนต์	โรงเรียนแม่สะเรียงบริพัตรศึกษา อ.แม่สะเรียง แม่ฮ่องสอน		11/01/2554	
2	023	นายศักดิ์ชัย นันทธา	เทคนิคยานยนต์	โรงเรียนแม่สะเรียงบริพัตรศึกษา อ.แม่สะเรียง แม่ฮ่องสอน		11/01/2554	
สาขางานเครื่องกลไฟฟ้า							
ลำดับ	เลขที่ใบสมัคร	ชื่อ-สกุล	สาขาวิชา	สถานบัน	โทรศัพท์	วันที่สมัคร	
1	022	นายอุดม นันทธา	เครื่องกลไฟฟ้า	โรงเรียนแม่สะเรียงบริพัตรศึกษา อ.แม่สะเรียง แม่ฮ่องสอน		11/01/2554	
สาขางานการบัญชี							
ลำดับ	เลขที่ใบสมัคร	ชื่อ-สกุล	สาขาวิชา	สถานบัน	โทรศัพท์	วันที่สมัคร	
1	020	นายวัชรพล ฉมไม่มงคล	การบัญชี	โรงเรียนแม่สะเรียงบริพัตรศึกษา อ.แม่สะเรียง แม่ฮ่องสอน		11/01/2554	
2	024	น.ส.กนกวรรณ พงษ์พานิชไพโร	การบัญชี	โรงเรียนแม่สะเรียงบริพัตรศึกษา อ.แม่สะเรียง แม่ฮ่องสอน		11/01/2554	
3	029	นายวรรณดี การเก่ง	การบัญชี	โรงเรียนแม่สะเรียงบริพัตรศึกษา อ.แม่สะเรียง แม่ฮ่องสอน		11/01/2554	
สาขางานการพัฒนาระบบงาน							
ลำดับ	เลขที่ใบสมัคร	ชื่อ-สกุล	สาขาวิชา	สถานบัน	โทรศัพท์	วันที่สมัคร	
1	017	นายพรอม นวาทโพธิ์	การพัฒนาเว็บเพจ	โรงเรียนแม่สะเรียงบริพัตรศึกษา อ.แม่สะเรียง แม่ฮ่องสอน		11/01/2554	
2	019	นายภาณุกร จันทร์แดง	การพัฒนาเว็บเพจ	โรงเรียนแม่สะเรียงบริพัตรศึกษา อ.แม่สะเรียง แม่ฮ่องสอน		11/01/2554	
3	021	นายอมรรตน์ โฉมมงคล	การพัฒนาเว็บเพจ	โรงเรียนแม่สะเรียงบริพัตรศึกษา อ.แม่สะเรียง แม่ฮ่องสอน		11/01/2554	
4	025	น.ส.นพวรรณ ไชยดี	การพัฒนาเว็บเพจ	โรงเรียนแม่สะเรียงบริพัตรศึกษา อ.แม่สะเรียง แม่ฮ่องสอน		11/01/2554	
5	026	น.ส.ณัฐพร จันทร์ศิริ	การพัฒนาเว็บเพจ	โรงเรียนแม่สะเรียงบริพัตรศึกษา อ.แม่สะเรียง แม่ฮ่องสอน		11/01/2554	

รูป ก.49 แสดงหน้าจอรายงานรายชื่อผู้สมัครเรียน

5) รายงานเป้าหมายการรับนักเรียนนักศึกษา

รายงานเป้าหมายการรับนักเรียนนักศึกษา จะแสดงตารางจำนวนนักเรียนที่
เปิดรับในแต่ละประเภทวิชา สาขาวิชา และสาขางานที่เปิดรับ โดยแยกเป็นระดับประกาศนียบัตร
วิชาชีพ (ปวช.) และประกาศนียบัตรวิชาชีพชั้นสูง (ปวส.) โดยผู้ใช้งานสามารถค้นหาข้อมูลตาม
เงื่อนไขโดยคลิกปุ่ม  สามารถนำออกข้อมูลโดยคลิกปุ่ม  ดังรูป ก.52

เป้าหมายการรับนักเรียน




ปีการศึกษา 2554 

ระดับปวช.							
ลำดับ	ประเภทวิชา	สาขาวิชา	สาขางาน	โควตา	กัศสร	จำนวนที่รับ	
1	ช่างอุตสาหกรรม	เครื่องกล	ยานยนต์	40	40	80	
2	พาณิชยกรรม	พาณิชยกรรม	การบัญชี	20	60	80	
3	พาณิชยกรรม	พาณิชยกรรม	คอมพิวเตอร์ธุรกิจ	20	60	80	
4	ช่างอุตสาหกรรม	ช่างไฟฟ้าอิเล็กทรอนิกส์	ไฟฟ้ากำลัง	20	60	80	
5	ช่างอุตสาหกรรม	ช่างไฟฟ้าอิเล็กทรอนิกส์	อิเล็กทรอนิกส์	10	30	40	
รวม							

ระดับปวส.							
ลำดับ	ประเภทวิชา	สาขาวิชา	สาขางาน	โควตา	กัศสร	จำนวนที่รับ	
1	ช่างอุตสาหกรรม	เครื่องกล	เทคนิคยานยนต์	10	30	40	
2	ช่างอุตสาหกรรม	ช่างไฟฟ้ากำลัง	เครื่องกลไฟฟ้า	10	30	40	
3	บริหารธุรกิจ	การบัญชี	การบัญชี	10	30	40	
4	บริหารธุรกิจ	คอมพิวเตอร์ธุรกิจ	การพัฒนาเว็บเพจ	10	30	40	
รวม							
				150	370	520	

รูป ก.52 แสดงหน้าจอรายงานเป้าหมายการรับนักเรียนนักศึกษา

6) รายงานเป้าหมายการรับนักเรียนเปรียบเทียบกับจำนวนผู้สมัคร และ
จำนวนผู้มามอบตัว

รายงานเป้าหมายการรับนักเรียนเปรียบเทียบกับจำนวนผู้สมัคร และจำนวน
ผู้มามอบตัว จะแสดงเป้าหมายแยกตามสาขาวิชาในรูปแบบของตาราง และกราฟ โดยผู้ใช้งานสามารถ
ค้นหาข้อมูลตามเงื่อนไขโดยคลิกปุ่ม  สามารถนำออกข้อมูลโดยคลิกปุ่ม  และสามารถ
พิมพ์กราฟโดยคลิกปุ่ม  ดังรูป ก.53




เป้าหมายการรับนักเรียนเปรียบเทียบกับจำนวนผู้สมัคร และจำนวนมอบตัว

ปีการศึกษา 2554 

ระดับปวช.								
ลำดับ	สาขาวิชา	สาขาวิชา	ประเภทวิชา	โควตา	กัศสร	จำนวนที่รับ	จำนวนสมัคร	จำนวนมอบตัว
1	ยานยนต์	เครื่องกล	ช่างอุตสาหกรรม	40	40	80	6	4
2	การบัญชี	พาณิชยกรรม	พาณิชยกรรม	20	60	80	2	2
3	คอมพิวเตอร์ธุรกิจ	พาณิชยกรรม	พาณิชยกรรม	20	60	80	3	1
4	ไฟฟ้ากำลัง	ช่างไฟฟ้าอิเล็กทรอนิกส์	ช่างอุตสาหกรรม	20	60	80	5	2
5	อิเล็กทรอนิกส์	ช่างไฟฟ้าอิเล็กทรอนิกส์	ช่างอุตสาหกรรม	10	30	40	1	0
รวม				110	250	360	17	9



ระดับปวส.								
ลำดับ	สาขาวิชา	สาขาวิชา	ประเภทวิชา	โควตา	กัศสร	จำนวนที่รับ	จำนวนสมัคร	จำนวนมอบตัว
1	เทคนิคยานยนต์	เครื่องกล	ช่างอุตสาหกรรม	10	30	40	3	2
2	เครื่องกลไฟฟ้า	ช่างไฟฟ้ากำลัง	ช่างอุตสาหกรรม	10	30	40	2	1
3	การบัญชี	การบัญชี	บริหารธุรกิจ	10	30	40	4	3
4	การพัฒนาเว็บเพจ	คอมพิวเตอร์ธุรกิจ	บริหารธุรกิจ	10	30	40	7	7
รวม				40	120	160	16	13

รูป ก.53 แสดงหน้าจอรายงานเป้าหมายการรับนักเรียนเปรียบเทียบกับจำนวนผู้สมัคร

7) รายงานข้อมูลผู้มาสมัครเรียนเปรียบเทียบกับจำนวนผู้จบการศึกษา
 รายงานข้อมูลผู้มาสมัครเรียนเปรียบเทียบกับจำนวนผู้จบการศึกษา จะ
 แสดงรายงานข้อมูลผู้มาสมัครเรียนเปรียบเทียบกับจำนวนผู้จบการศึกษาในรูปของตาราง และกราฟ
 โดยผู้ใช้งานสามารถค้นหาข้อมูลตามเงื่อนไขโดยคลิกปุ่ม  สามารถนำออกข้อมูลโดยคลิก
 ปุ่ม  และสามารถพิมพ์กราฟโดยคลิกปุ่ม  ดังรูป ก.54





รูป ก.54 แสดงหน้าจอรายงานข้อมูลผู้มาสมัครเรียนเปรียบเทียบกับจำนวนผู้จบการศึกษา


8) รายงานจำนวนนักเรียนที่จบการศึกษาโรงเรียนกลุ่มเป้าหมาย
 รายงานจำนวนนักเรียนที่จบการศึกษาโรงเรียนกลุ่มเป้าหมาย จะแสดงใน
 รูปของตาราง โดยผู้ใช้งานสามารถค้นหาข้อมูลตามเงื่อนไขโดยคลิกปุ่ม  สามารถนำออกข้อมูล
 โดยคลิกปุ่ม  ดังรูป ก.55


ลำดับ	โรงเรียน	อำเภอ	จังหวัด	ม.3		ม.6		รวม
				ชาย	หญิง	ชาย	หญิง	
1	โรงเรียนชุมชนบ้านหน้าดง	แม่คำน้อย	แม่ฮ่องสอน	20	10	15	10	55
2	โรงเรียนบ้านดงพวย	แม่คำน้อย	แม่ฮ่องสอน	10	6	0	0	16
3	โรงเรียนบ้านดงเตาเหล็ก	แม่คำน้อย	แม่ฮ่องสอน	8	19	0	0	27
4	โรงเรียนบ้านห้วยสาบไม่ได	แม่คำน้อย	แม่ฮ่องสอน	15	10	15	20	60
5	วิทยาลัยการอาชีพแม่สะเรียง	แม่สะเรียง	แม่ฮ่องสอน	15	15	0	0	30
6	โรงเรียนโพธิ์โพธิ์	แม่สะเรียง	แม่ฮ่องสอน	20	14	0	0	34
7	โรงเรียนบ้านไร่วิทยา	แม่สะเรียง	แม่ฮ่องสอน	15	20	0	0	35
8	โรงเรียนบ้านโป่ง	แม่สะเรียง	แม่ฮ่องสอน	11	25	0	0	36
9	โรงเรียนสิริวิทยาคม	แม่สะเรียง	แม่ฮ่องสอน	9	18	0	0	27
10	โรงเรียนแม่สะเรียงบริหารศึกษา	แม่สะเรียง	แม่ฮ่องสอน	40	65	17	20	142
11	โรงเรียนบ้านห้วยทราย	สบเมย	แม่ฮ่องสอน	25	27	0	0	52
12	โรงเรียนบ้านแม่สวด	สบเมย	แม่ฮ่องสอน	14	17	0	0	31
13	โรงเรียนท่าสองแคว	สบเมย	แม่ฮ่องสอน	5	12	0	0	17
14	โรงเรียนบ้านห้วยสิงห์	สบเมย	แม่ฮ่องสอน	14	22	0	0	36
15	โรงเรียนบ้านเจดีย์	สบเมย	แม่ฮ่องสอน	8	17	0	0	25
รวม				229	297	47	50	623

รูป ก.55 แสดงหน้าจอรายงานจำนวนนักเรียนที่จบการศึกษาโรงเรียนกลุ่มเป้าหมาย

9) รายงานรายชื่อโรงเรียน

รายงานรายชื่อโรงเรียน จะแสดงในรูปแบบของตาราง โดยผู้ใช้งานสามารถค้นหาข้อมูลตามเงื่อนไขโดยคลิกปุ่ม  สามารถนำออกข้อมูลโดยคลิกปุ่ม  ดังรูป ก.56

ค้นหาชื่อ ร./อ. และเลข : จังหวัด : อำเภอ : 



 export2Excel

ลำดับ	สถาบัน	อำเภอ	จังหวัด	โทรศัพท์	อาจารย์แนะแนว	โทรศัพท์ และ เลข
1	โรงเรียนชุมชนบ้านน้ำเค็ม	แม่ลาหลวง	แม่ฮ่องสอน	053477878	นางสาวอัมพร ทาห้อย	053909999
2	โรงเรียนบ้านอมทวย	แม่ลาหลวง	แม่ฮ่องสอน	0538998991	นางสาวอรทัยเกษมขลุ	0986959999
3	โรงเรียนบ้านอุ้มตาเหนือ	แม่ลาหลวง	แม่ฮ่องสอน	0810291062	นางสาวอัมพรแสนดีใจ	0985958348
4	โรงเรียนบ้านห้วยอากไม้ใต้	แม่ลาหลวง	แม่ฮ่องสอน	0810291062	นางอรทัยพวงมกลา	0837282982
5	วิทยาลัยการอาชีพแม่ละเรียง	แม่ละเรียง	แม่ฮ่องสอน	053111112	นางสาวศุภมาสพิงม เฒ่า	1234567890
6	โรงเรียนไทยรัฐวิทยา	แม่ละเรียง	แม่ฮ่องสอน	053111456	นายพันธ์ศักดิ์ ชีปมวัฒนา	1234567890
7	โรงเรียนบ้านไร่วิทยา	แม่ละเรียง	แม่ฮ่องสอน	053657155	นายธมลกร ภิกรรัตน์	0816670989
8	โรงเรียนบ้านโป่ง	แม่ละเรียง	แม่ฮ่องสอน	0534789899	นางชญ์ เกียรติดี	0819278777
9	โรงเรียนสิงลาววิทยา	แม่ละเรียง	แม่ฮ่องสอน	053897168	นางสาวรัชนีกร ใจเย็น วิสิทธิ์บรรพต	0846788878
10	โรงเรียนแม่ละเรียงบริหารศึกษา	แม่ละเรียง	แม่ฮ่องสอน	0819292929	นางสาวสวิตร์นแก้วปัญญา	0829576849
11	โรงเรียนบ้านห้วยทราย	สบเมย	แม่ฮ่องสอน	053177167	นางสาวรุ่งรัตน์ แรตสมศรี	0816543555
12	โรงเรียนบ้านแม่สวด	สบเมย	แม่ฮ่องสอน	053787888	นางสาวรัชนีกร วงศ์วิชัย	0848786913
13	โรงเรียนท่าสองแคว	สบเมย	แม่ฮ่องสอน	0987585858	นางศิริพร เบื้องใจ	0988365768
14	โรงเรียนบ้านห้วยสิงห์	สบเมย	แม่ฮ่องสอน	0827564788	นางสาวปัทมา แซ่เจ้า	0987575738
15	โรงเรียนบ้านดงเค็ด	สบเมย	แม่ฮ่องสอน	0987576573	นายพงษ์พัฒน์ เขียวเขี้ยว	0829588898

Page>> 1

รูป ก.56 แสดงหน้าจอรายงานรายชื่อโรงเรียน

10) รายงานตารางแนะแนว

รายงานตารางแนะแนว จะแสดงในรูปแบบของตาราง โดยผู้ใช้งานสามารถค้นหาข้อมูลตามเงื่อนไขโดยคลิกปุ่ม  สามารถนำออกข้อมูลโดยคลิกปุ่ม  ดังรูป ก.57

ค้นหาชื่อ ร./อ. และเลข : วันที่ : ถึง วันที่ : จังหวัด : 


 export2Excel


ลำดับ	โรงเรียน	วันที่แนะแนว	ชื่อออกแนะแนว
1	วิทยาลัยการอาชีพแม่ละเรียง แม่ฮ่องสอน โทร: 053111112 อ.แนะแนว:นางสาวศุภมาสพิงม เฒ่า โทร(อ.แนะแนว):1234567890	23 สิงหาคม 2554 เวลา 12:00:00 - 13:00:00	ยุพิน เต่งจกจิต
2	วิทยาลัยการอาชีพแม่ละเรียง แม่ฮ่องสอน โทร: 053111112 อ.แนะแนว:นางสาวศุภมาสพิงม เฒ่า โทร(อ.แนะแนว):1234567890	23 สิงหาคม 2554 เวลา 12:00:00 - 13:00:00	ศศิภาณดี สุรา มายูร จิตนพจรม

Page>> 1

รูป ก.57 แสดงหน้าจอรายงานตารางแนะแนว

11) รายงานข้อมูลแบบสอบถามความต้องการเข้าศึกษาต่อวิทยาลัยการอาชีพแม่สะเรียง

รายงานข้อมูลแบบสอบถามความต้องการเข้าศึกษาต่อ จะแสดงรายละเอียดของผู้ต้องการเข้าศึกษาต่อในรูปของตาราง โดยผู้ใช้งานสามารถค้นหาข้อมูลตามเงื่อนไขโดยคลิกปุ่ม  ดังรูป ก.58



ค้นหาชื่อ ทุกสาขางาน 2554 ทุกโรงเรียน 


ข้อมูลแบบสอบถามและสำรวจความประสงค์ศึกษาต่อวิทยาลัยการอาชีพแม่สะเรียง ประจำปีการศึกษา 2554


ระดับปวช.						
ลำดับ	ชื่อ-สกุล	สาขางาน	สถานับ	โทรศัพท์		
1	นายวีระพล ยอดยิ่งสินทรัพย์	ยานยนต์	วิทยาลัยการอาชีพแม่สะเรียง อ.แม่สะเรียง แม่ฮ่องสอน	0810259645		
2	นายเดวิด น้าแก้วหน้า	ยานยนต์	วิทยาลัยการอาชีพแม่สะเรียง อ.แม่สะเรียง แม่ฮ่องสอน	053521562		
3	นายมงคลชัย โกมลธรมชาติ	ยานยนต์	โรงเรียนสิริวารวิทยา อ.แม่สะเรียง แม่ฮ่องสอน	0810291004		
4	นายอิทธิ เพ็ชรลาภรณ์	ยานยนต์	โรงเรียนสิริวารวิทยา อ.แม่สะเรียง แม่ฮ่องสอน	0812549156		
5	นายวิษณะ ขาญถิ่นพัฒนา	ยานยนต์	โรงเรียนไทยรัฐวิทยา อ.แม่สะเรียง แม่ฮ่องสอน	0861021103		
6	นายอาทิตย์ เพ็ชรลาภรณ์	ยานยนต์	โรงเรียนไทยรัฐวิทยา อ.แม่สะเรียง แม่ฮ่องสอน	0861954463		
7	นายวิเศษ สกลธรมชาติ	ยานยนต์	โรงเรียนชุมชนบ้านน้ำดิบ อ.แม่ลาห้อย แม่ฮ่องสอน	0810399974		
8	นายชอน ธนไพศาล	ยานยนต์	โรงเรียนแม่สะเรียงบริหารศึกษา อ.แม่สะเรียง แม่ฮ่องสอน	053647165		
สาขางานไฟฟ้ากำลัง						
ลำดับ	ชื่อ-สกุล	สาขางาน	สถานับ	โทรศัพท์		
1	นายอรุณพร ทรัพย์ดีโพธิ์ธรรม	ไฟฟ้ากำลัง	วิทยาลัยการอาชีพแม่สะเรียง อ.แม่สะเรียง แม่ฮ่องสอน	0815244469		
2	นายเสกสันต์ สกลธรมชาติ	ไฟฟ้ากำลัง	โรงเรียนไทยรัฐวิทยา อ.แม่สะเรียง แม่ฮ่องสอน	0810456693		
3	นายวิกรม -	ไฟฟ้ากำลัง	โรงเรียนสิริวารวิทยา อ.แม่สะเรียง แม่ฮ่องสอน	0851244469		
4	นายวิระ สดใสดาวเรือง	ไฟฟ้ากำลัง	โรงเรียนสิริวารวิทยา อ.แม่สะเรียง แม่ฮ่องสอน	0896545636		
5	นายทองคำ ผู้รักธรรมชาติ	ไฟฟ้ากำลัง	โรงเรียนชุมชนบ้านน้ำดิบ อ.แม่ลาห้อย แม่ฮ่องสอน	0815856479		
สาขางานอิเล็กทรอนิกส์						
ลำดับ	ชื่อ-สกุล	สาขางาน	สถานับ	โทรศัพท์		
1	ต.ญ. อัญชนก คำวิจิตร	อิเล็กทรอนิกส์	โรงเรียนสิริวารวิทยา อ.แม่สะเรียง แม่ฮ่องสอน	0841522378		
2	นายทองคำ ผู้รักธรรมชาติ	อิเล็กทรอนิกส์	โรงเรียนไทยรัฐวิทยา อ.แม่สะเรียง แม่ฮ่องสอน			
3	ต.ช.ทองดี ผู้รักธรรมชาติ	อิเล็กทรอนิกส์	โรงเรียนสิริวารวิทยา อ.แม่สะเรียง แม่ฮ่องสอน			

รูป ก.58 แสดงหน้าจอรายงานข้อมูลแบบสอบถามความต้องการเข้าศึกษาต่อ

12) รายงานข้อมูลแบบสอบถามความต้องการเข้าศึกษาต่อวิทยาลัยการอาชีพแม่สะเรียง

รายงานข้อมูลแบบสอบถามความต้องการเข้าศึกษาต่อวิทยาลัยการอาชีพ จะแสดงข้อมูล ในรูปของตาราง โดยผู้ใช้งานสามารถค้นหาข้อมูลตามเงื่อนไขโดยคลิกปุ่ม  สามารถนำออกข้อมูลโดยคลิกปุ่ม  ดังรูป ก.59

ค้นหา ระดับ ประเภทวิชา สาขาวิชา ทุกสาขางาน ทุกโรงเรียน 2554 

 export2Excel

สรุปข้อมูลแบบสำรวจและสอบถามความประสงค์ที่จะศึกษาต่อวิทยาลัยการอาชีพแม่สะเรียง ปีการศึกษา2554 แยกตามสาขางาน

ลำดับ	สาขางาน	สาขา	ระดับ	รวม
1	ยานยนต์	เครื่องกล	ปวช.	5
2	การบัญชี	พาณิชย์การ	ปวช.	3
3	ไฟฟ้ากำลัง	ช่างไฟฟ้าอิเล็กทรอนิกส์	ปวช.	2
4	เทคนิคยานยนต์	เครื่องกล	ปวช.	2
5	คอมพิวเตอร์ธุรกิจ	พาณิชย์การ	ปวช.	1
6	อิเล็กทรอนิกส์	ช่างไฟฟ้าอิเล็กทรอนิกส์	ปวช.	1
		รวม		14

รูป ก.59 แสดงหน้าจอรายงานข้อมูลจำนวนความต้องการเข้าศึกษาต่อ

13) รายงานสรุปยอดอัตรากำลังบุคลากรเปรียบเทียบกับจำนวนนักเรียนมอบตัว
 รายงานสรุปยอดอัตรากำลังบุคลากรเปรียบเทียบกับจำนวนนักเรียนมอบ
 ตัว จะแสดงข้อมูลในรูปแบบของตาราง โดยผู้ใช้งานสามารถค้นหาข้อมูลตามเงื่อนไขโดยคลิกปุ่ม [Go](#)
 สามารถนำออกข้อมูลโดยคลิกปุ่ม [export2E](#) ดังรูป ก.60

สรุปยอดอัตรากำลังบุคลากรเปรียบเทียบกับจำนวนนักเรียนมอบตัว

ปีการศึกษา 2554 [Go](#)

ระดับปวช.						
ลำดับ	สาขางาน	สาขาวิชา	ประเภทวิชา	อัตรากำลัง:นักเรียน	จำนวนมอบตัว	อัตรากำลัง
1	ยานยนต์	เครื่องกล	ช่างอุตสาหกรรม	1: 25	4	1
2	การบัญชี	พาณิชย์การ	พาณิชย์กรรม	1: 30	2	1
3	คอมพิวเตอร์ธุรกิจ	พาณิชย์การ	พาณิชย์กรรม	1: 30	1	1
4	ไฟฟ้ากำลัง	ช่างไฟฟ้าอิเล็กทรอนิกส์	ช่างอุตสาหกรรม	1: 25	2	1
5	อิเล็กทรอนิกส์	ช่างไฟฟ้าอิเล็กทรอนิกส์	ช่างอุตสาหกรรม	1: 25	0	0
รวม					9	4
ระดับปวส.						
ลำดับ	สาขางาน	สาขาวิชา	ประเภทวิชา	อัตรากำลัง:นักเรียน	จำนวนมอบตัว	อัตรากำลัง
1	เทคนิคยานยนต์	เครื่องกล	ช่างอุตสาหกรรม	1: 25	2	1
2	เครื่องกลไฟฟ้า	ช่างไฟฟ้ากำลัง	ช่างอุตสาหกรรม	1: 25	1	1
3	การบัญชี	การบัญชี	บริหารธุรกิจ	1: 30	3	1
4	การพัฒนาเว็บเพจ	คอมพิวเตอร์ธุรกิจ	บริหารธุรกิจ	1: 30	7	1
รวม					13	4

รูป ก.60 แสดงหน้าจอรายงานสรุปยอดอัตรากำลังบุคลากรเปรียบเทียบกับจำนวนนักเรียนมอบตัว

14) รายงานสรุปข้อมูลนักเรียนนักศึกษาในระบบ
 รายงานสรุปข้อมูลนักเรียนนักศึกษาในระบบ จะแสดงข้อมูลในรูปแบบของ
 ตาราง โดยผู้ใช้งานสามารถค้นหาข้อมูลตามเงื่อนไขโดยคลิกปุ่ม [Go](#) สามารถนำออกข้อมูลโดย
 คลิกปุ่ม [export2E](#) ดังรูป ก.61




รายงานข้อมูลนักเรียน นักศึกษา ในระบบวิทยาลัยการอาชีพแม่สะเรียง

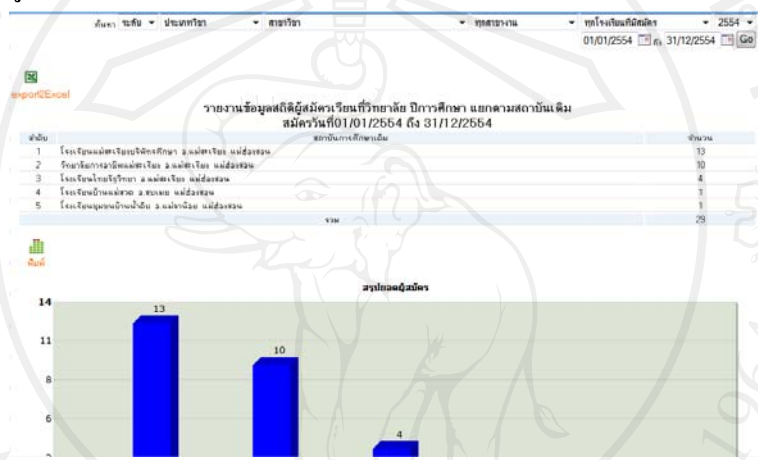
ปีการศึกษา 2554 [Go](#)

ลำดับ	ระดับ	ระบบ	ประเภทวิชา	สาขาวิชา	สาขางาน	แผน	โควตา	แผน ปกติ	สมัคร โควตา ชาย	สมัคร โควตา หญิง	สมัคร ปกติ ชาย	สมัคร ปกติ หญิง	รวม สมัคร	โควตา รับไว้ ชาย	โควตา รับไว้ หญิง	ปกติ รับไว้ ชาย	ปกติ รับไว้ หญิง	รวม รับไว้	แผน: รับไว้	คิด เป็น ร้อยละ
1	ปวช.	ปกติ	ช่างอุตสาหกรรม	เครื่องกล	ยานยนต์	80	40	40	3	0	3	0	6	1	0	3	0	4	80 : 4	5.00
2	ปวช.	ปกติ	พาณิชย์กรรม	พาณิชย์การ	การบัญชี	80	20	60	0	0	2	0	2	0	0	2	0	2	80 : 2	2.50
3	ปวช.	ปกติ	พาณิชย์กรรม	พาณิชย์การ	คอมพิวเตอร์ธุรกิจ	80	20	60	1	0	2	0	3	0	0	1	0	1	80 : 1	1.25
4	ปวช.	ปกติ	ช่างอุตสาหกรรม	ช่างไฟฟ้า อิเล็กทรอนิกส์	ไฟฟ้ากำลัง	80	20	60	1	1	3	0	5	0	0	2	0	2	80 : 2	2.50
5	ปวช.	ปกติ	ช่างอุตสาหกรรม	ช่างไฟฟ้าอิเล็กทรอนิกส์	อิเล็กทรอนิกส์	40	10	30	1	0	0	0	1	0	0	0	0	0	40 : 0	0.00
6	ปวส.	ปกติ	ช่างอุตสาหกรรม	เครื่องกล	เทคนิคยานยนต์	40	10	30	0	0	3	0	3	0	0	2	0	2	40 : 2	5.00
7	ปวส.	ปกติ	ช่างอุตสาหกรรม	ช่างไฟฟ้ากำลัง	เครื่องกลไฟฟ้า	40	10	30	0	0	2	0	2	0	0	1	0	1	40 : 1	2.50
8	ปวส.	ปกติ	บริหารธุรกิจ	การบัญชี	การบัญชี	40	10	30	0	0	3	1	4	0	0	2	1	3	40 : 3	7.50
9	ปวส.	ปกติ	บริหารธุรกิจ	คอมพิวเตอร์ธุรกิจ	การพัฒนาเว็บเพจ	40	10	30	0	0	4	3	7	0	0	4	3	7	40 : 7	17.50
รวม						520	150	370	6	1	22	4	33	1	0	17	4	22	520 : 22	4.23




รูป ก.61 แสดงหน้าจอรายงานสรุปข้อมูลจำนวนร้อยละของนักเรียนนักศึกษาในระบบ

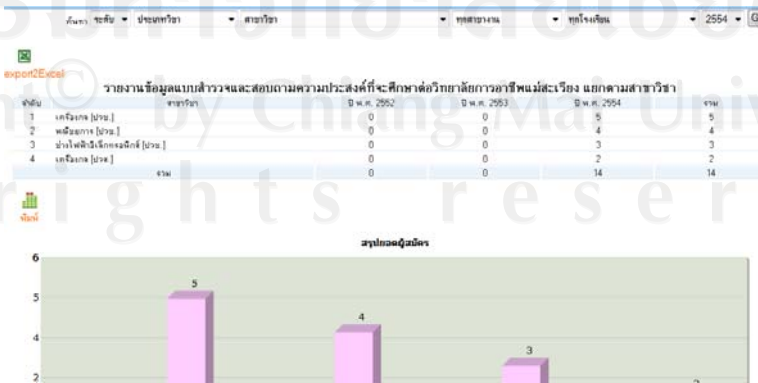
5.2. ส่วนรายงานข้อมูลสถิติสำหรับผู้บริหาร งานแนะแนว งานทะเบียน และ ผู้ดูแลระบบ

1) รายงานสรุปแบบสอบถามสำรวจผู้เข้าศึกษาต่อแยกตามโรงเรียนเดิม
 - รายงานสรุปแบบสอบถามสำรวจผู้เข้าศึกษาต่อแยกตามโรงเรียนเดิม จะแสดงผู้สมัครแยกตามโรงเรียนเดิมในรูปแบบของตาราง และกราฟ โดยผู้ใช้งานสามารถค้นหาข้อมูลตามเงื่อนไขโดยคลิกปุ่ม  สามารถนำออกข้อมูลโดยคลิกปุ่ม  และสามารถพิมพ์กราฟโดยคลิกปุ่ม  ดังรูป ก.62






รูป ก.62 แสดงหน้าจอรายงานสรุปยอดผู้สมัครแยกตามโรงเรียนเดิม

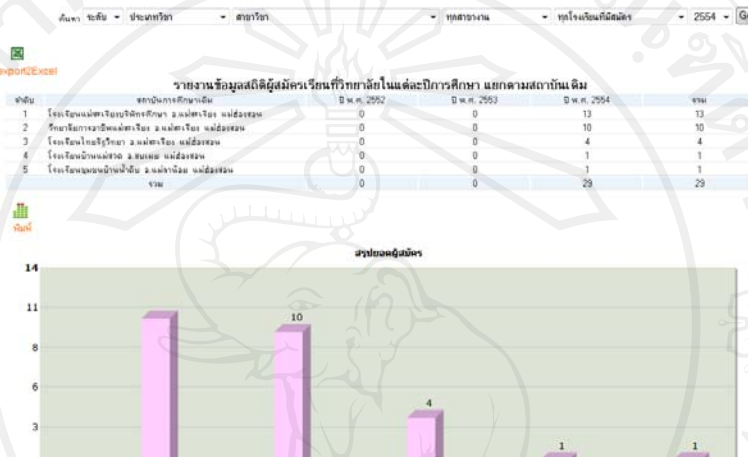
- รายงานสรุปแบบสอบถามสำรวจผู้เข้าศึกษาต่อแยกตามสาขาวิชา จะแสดงผู้สมัครแยกตามโรงเรียนเดิมในรูปแบบของตาราง และกราฟ โดยผู้ใช้งานสามารถค้นหาข้อมูลตามเงื่อนไขโดยคลิกปุ่ม  สามารถนำออกข้อมูลโดยคลิกปุ่ม  และสามารถพิมพ์กราฟโดยคลิกปุ่ม  ดังรูป ก.63






รูป ก.63 แสดงหน้าจอรายงานสรุปยอดผู้สมัครแยกตามสาขาวิชา

2) รายงานสรุปสถิติผู้สมัครเรียนที่วิทยาลัยในแต่ละปีการศึกษา

- รายงานสรุปสถิติผู้สมัครเรียนที่วิทยาลัยในแต่ละปีการศึกษาแยกตามโรงเรียนเดิม จะแสดงสถิติผู้สมัครแยกตามโรงเรียนเดิมในรูปแบบของตาราง และกราฟ โดยผู้ใช้งานสามารถค้นหาข้อมูลตามเงื่อนไขโดยคลิกปุ่ม  สามารถนำออกข้อมูลโดยคลิกปุ่ม  และสามารถพิมพ์กราฟโดยคลิกปุ่ม  ดังรูป ก.64






รูป ก.64 แสดงหน้าจอรายงานสรุปยอดผู้สมัครแยกตามโรงเรียนเดิม

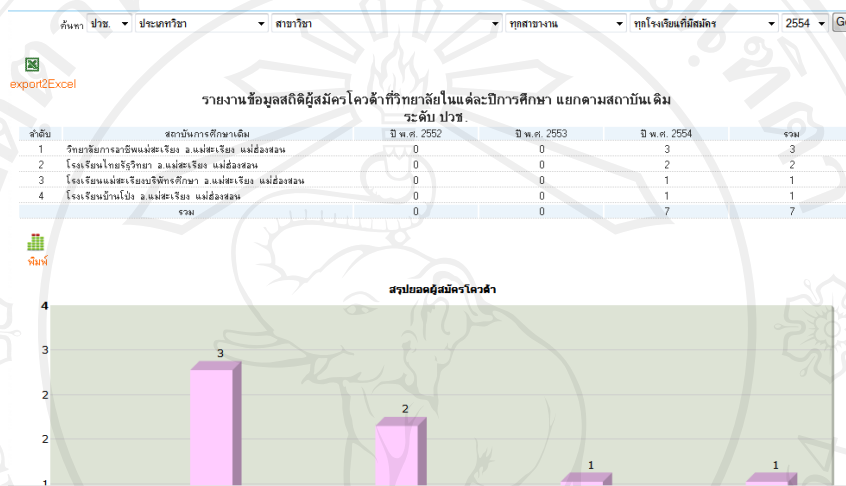
- รายงานสรุปสถิติผู้สมัครเรียนที่วิทยาลัยในแต่ละปีการศึกษาแยกตามสาขาวิชา จะแสดงสถิติผู้สมัครแยกตามสาขาวิชาในรูปแบบของตาราง และกราฟ โดยผู้ใช้งานสามารถค้นหาข้อมูลตามเงื่อนไขโดยคลิกปุ่ม  สามารถนำออกข้อมูลโดยคลิกปุ่ม  และสามารถพิมพ์กราฟโดยคลิกปุ่ม  ดังรูป ก.65






รูป ก.65 แสดงหน้าจอรายงานสถิติสรุปยอดผู้สมัครแยกตามสาขาวิชา

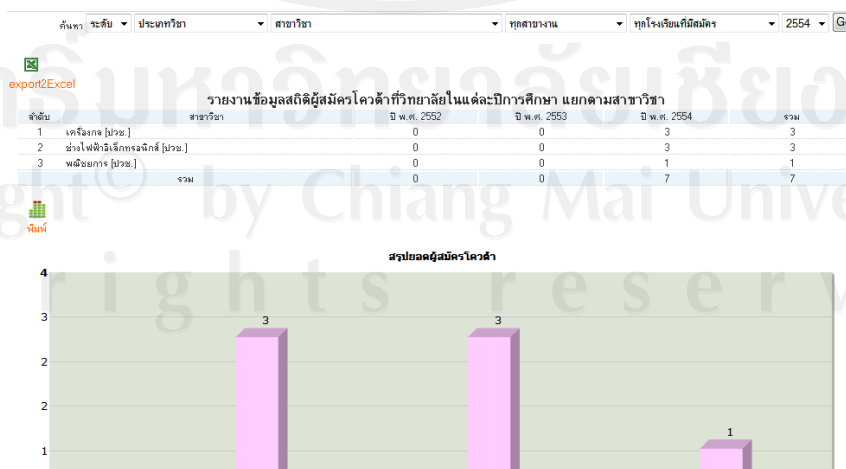
3) รายงานสรุปสถิติผู้สมัครโควตาที่วิทยาลัยในแต่ละปีการศึกษา

- รายงานสรุปสถิติผู้สมัครโควตาที่วิทยาลัยในแต่ละปีการศึกษาแยกตามโรงเรียนเดิม จะแสดงสถิติผู้สมัครแยกตามโรงเรียนเดิมในรูปแบบของตาราง และกราฟ โดยผู้ใช้งานสามารถค้นหาข้อมูลตามเงื่อนไขโดยคลิกปุ่ม  สามารถนำออกข้อมูลโดยคลิกปุ่ม  และสามารถพิมพ์กราฟโดยคลิกปุ่ม  ดังรูป ก.66






รูป ก.66 แสดงหน้าจอรายงานสรุปยอดผู้สมัครโควตาแยกตามโรงเรียนเดิม

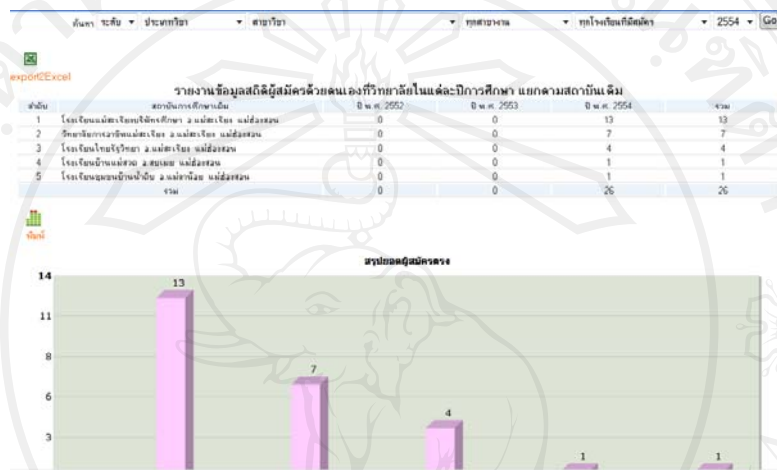
- รายงานสรุปสถิติผู้สมัครโควตาที่วิทยาลัยในแต่ละปีการศึกษาแยกตามสาขาวิชา จะแสดงสถิติผู้สมัครโควตาแยกตามสาขาวิชาในรูปแบบของตาราง และกราฟ โดยผู้ใช้งานสามารถค้นหาข้อมูลตามเงื่อนไขโดยคลิกปุ่ม  สามารถนำออกข้อมูลโดยคลิกปุ่ม  และสามารถพิมพ์กราฟโดยคลิกปุ่ม  ดังรูป ก.67






รูป ก.67 แสดงหน้าจอรายงานสรุปยอดผู้สมัครโควตาแยกตามสาขาวิชา

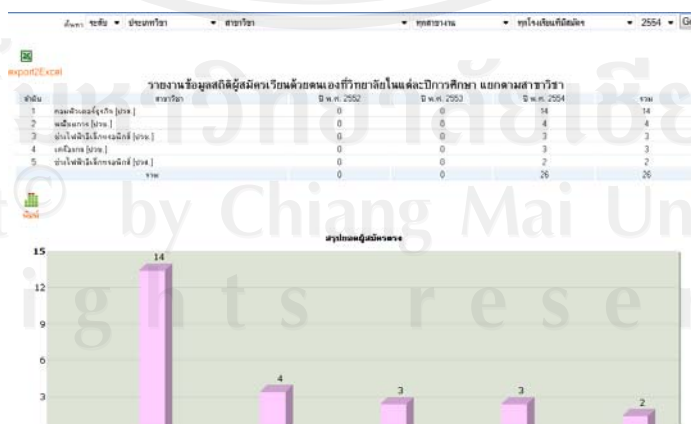
4) รายงานสรุปสถิติผู้สมัครตรงที่วิทยาลัยในแต่ละปีการศึกษา

- รายงานสรุปสถิติผู้สมัครตรงที่วิทยาลัยในแต่ละปีการศึกษาแยกตามโรงเรียนเดิม จะแสดงสถิติผู้สมัครแยกตามโรงเรียนเดิมในรูปแบบของตาราง และกราฟ โดยผู้ใช้งานสามารถค้นหาข้อมูลตามเงื่อนไขโดยคลิกปุ่ม  สามารถนำออกข้อมูลโดยคลิกปุ่ม  และสามารถพิมพ์กราฟโดยคลิกปุ่ม  ดังรูป ก.68



รูป ก.68 แสดงหน้าจอรายงานสรุปยอดผู้สมัครตรงแยกตามโรงเรียนเดิม



- รายงานสรุปสถิติผู้สมัครตรงที่วิทยาลัยในแต่ละปีการศึกษาแยกตามสาขาวิชา จะแสดงสถิติผู้สมัครแยกตามโรงเรียนเดิมในรูปแบบของตาราง และกราฟ โดยผู้ใช้งานสามารถค้นหาข้อมูลตามเงื่อนไขโดยคลิกปุ่ม  สามารถนำออกข้อมูลโดยคลิกปุ่ม  และสามารถพิมพ์กราฟโดยคลิกปุ่ม  ดังรูป ก.69




รูป ก.69 แสดงหน้าจอรายงานสรุปยอดผู้สมัครตรงแยกตามสาขาวิชา

5.2 ส่วนรายงานข้อมูลสำหรับงานแนะแนว



5.2.1 รายงานจำนวนนักเรียนที่จบการศึกษาโรงเรียนกลุ่มเป้าหมาย

รายงานจำนวนนักเรียนที่จบการศึกษาโรงเรียนกลุ่มเป้าหมาย จะแสดงในรูปแบบของตาราง โดยผู้ใช้งานสามารถค้นหาข้อมูลตามเงื่อนไขโดยคลิกปุ่ม  สามารถนำออกข้อมูลโดยคลิกปุ่ม  ดังรูป ก.55


5.2.2 รายงานรายชื่อโรงเรียน

รายงานรายชื่อโรงเรียน จะแสดงในรูปแบบของตาราง โดยผู้ใช้งานสามารถค้นหาข้อมูลตามเงื่อนไขโดยคลิกปุ่ม  สามารถนำออกข้อมูลโดยคลิกปุ่ม  ดังรูป ก.56



5.2.3 รายงานตารางแนะแนว

รายงานตารางแนะแนว จะแสดงในรูปแบบของตาราง โดยผู้ใช้งานสามารถค้นหาข้อมูลตามเงื่อนไขโดยคลิกปุ่ม  สามารถนำออกข้อมูลโดยคลิกปุ่ม  ดังรูป ก.57

5.2.4 รายงานข้อมูลแบบสอบถามความต้องการเข้าศึกษาต่อวิทยาลัยการอาชีพแม่สะเรียง




รายงานข้อมูลแบบสอบถามความต้องการเข้าศึกษาต่อ จะแสดงรายละเอียดของผู้ต้องการเข้าศึกษาต่อในรูปแบบของตาราง โดยผู้ใช้งานสามารถค้นหาข้อมูลตามเงื่อนไขโดยคลิกปุ่ม  ดังรูป ก.58




5.2.5 รายงานข้อมูลแบบสอบถามความต้องการเข้าศึกษาต่อวิทยาลัยการอาชีพแม่สะเรียง

รายงานข้อมูลแบบสอบถามความต้องการเข้าศึกษาต่อวิทยาลัยการอาชีพ จะแสดงข้อมูล ในรูปแบบของตาราง โดยผู้ใช้งานสามารถค้นหาข้อมูลตามเงื่อนไขโดยคลิกปุ่ม  สามารถนำออกข้อมูลโดยคลิกปุ่ม  ดังรูป ก.59



5.3 ส่วนรายงานข้อมูลสำหรับงานทะเบียน

5.3.1 รายงานสรุ่ยยอดผู้สมัคร



1) รายงานสรุ่ยยอดผู้สมัครแยกตามโรงเรียนเดิม จะแสดงผู้สมัครแยกตามโรงเรียนเดิมในรูปแบบของตาราง และกราฟ โดยผู้ใช้งานสามารถค้นหาข้อมูลตามเงื่อนไขโดยคลิกปุ่ม  สามารถนำออกข้อมูลโดยคลิกปุ่ม  และสามารถพิมพ์กราฟโดยคลิกปุ่ม  ดังรูป ก.62

2) รายงานสรุปยอดผู้สมัครแยกตามสาขาวิชา จะแสดงผู้สมัครแยกตามสาขาวิชาในรูปของตาราง และกราฟ โดยผู้ใช้งานสามารถค้นหาข้อมูลตามเงื่อนไขโดยคลิกปุ่ม  สามารถนำออกข้อมูลโดยคลิกปุ่ม  และสามารถพิมพ์กราฟโดยคลิกปุ่ม  ดังรูป ก.65



5.3.2 รายงานรายชื่อผู้สมัครเรียน

รายงานรายชื่อผู้สมัครเรียน จะแสดงตารางรายละเอียดของผู้สมัครโดยแยกเป็นระดับประกาศนียบัตรวิชาชีพ (ปวช.) และประกาศนียบัตรวิชาชีพชั้นสูง (ปวส.) โดยผู้ใช้งานสามารถค้นหาข้อมูลตามเงื่อนไขโดยคลิกปุ่ม  สามารถนำออกข้อมูลโดยคลิกปุ่ม  ดังรูป ก.49



5.3.3 รายงานรายชื่อผู้สอบผ่านการคัดเลือก

รายงานรายชื่อผู้สอบผ่านการคัดเลือก จะแสดงตารางรายละเอียดของผู้สอบผ่านการคัดเลือก โดยแยกเป็นระดับประกาศนียบัตรวิชาชีพ (ปวช.) และประกาศนียบัตรวิชาชีพชั้นสูง (ปวส.) โดยผู้ใช้งานสามารถค้นหาข้อมูลตามเงื่อนไขโดยคลิกปุ่ม  สามารถนำออกข้อมูลโดยคลิกปุ่ม  ดังรูป ก.50




5.3.4 รายงานรายชื่อผู้สอบผ่านการมอบตัว

รายงานรายชื่อผู้สอบผ่านการมอบตัว จะแสดงตารางรายละเอียดของผู้สอบผ่านการมอบตัว โดยแยกเป็นระดับประกาศนียบัตรวิชาชีพ (ปวช.) และประกาศนียบัตรวิชาชีพชั้นสูง (ปวส.) โดยผู้ใช้งานสามารถค้นหาข้อมูลตามเงื่อนไขโดยคลิกปุ่ม  สามารถนำออกข้อมูลโดยคลิกปุ่ม  ดังรูป ก.51




5.3.5 รายงานเป้าหมายการรับนักเรียนนักศึกษา

รายงานเป้าหมายการรับนักเรียนนักศึกษา จะแสดงตารางจำนวนนักเรียนที่เปิดรับในแต่ละประเภทวิชา สาขาวิชา และสาขางานที่เปิดรับ โดยแยกเป็นระดับประกาศนียบัตรวิชาชีพ (ปวช.) และประกาศนียบัตรวิชาชีพชั้นสูง (ปวส.) โดยผู้ใช้งานสามารถค้นหาข้อมูลตามเงื่อนไขโดยคลิกปุ่ม  สามารถนำออกข้อมูลโดยคลิกปุ่ม  ดังรูป ก.52

5.3.6 รายงานเป้าหมายการรับนักเรียนเปรียบเทียบกับจำนวนผู้สมัคร และจำนวนผู้มอบตัว

รายงานเป้าหมายการรับนักเรียนเปรียบเทียบกับจำนวนผู้สมัคร และจำนวนผู้มอบตัว จะแสดงเป้าหมายแยกตามสาขาวิชาในรูปของตาราง และกราฟ โดยผู้ใช้งานสามารถค้นหาข้อมูลตามเงื่อนไขโดยคลิกปุ่ม  สามารถนำออกข้อมูลโดยคลิกปุ่ม  และสามารถพิมพ์กราฟโดยคลิกปุ่ม  ดังรูป ก.53

5.3.7 รายงานข้อมูลผู้มาสมัครเรียนเปรียบเทียบกับจำนวนผู้จบการศึกษา



รายงานข้อมูลผู้มาสมัครเรียนเปรียบเทียบกับจำนวนผู้จบการศึกษา จะแสดงรายงานข้อมูลผู้มาสมัครเรียนเปรียบเทียบกับจำนวนผู้จบการศึกษาในรูปแบบของตาราง และกราฟ โดยผู้ใช้งานสามารถค้นหาข้อมูลตามเงื่อนไขโดยคลิกปุ่ม  สามารถนำออกข้อมูลโดยคลิกปุ่ม  และสามารถพิมพ์กราฟโดยคลิกปุ่ม  ดังรูป ก.54

5.4 ส่วนรายงานข้อมูลสำหรับผู้ใช้งานทั่วไป




5.4.1 รายงานตารางแนวนอน

รายงานตารางแนวนอน จะแสดงในรูปแบบของตาราง โดยผู้ใช้งานสามารถค้นหาข้อมูลตามเงื่อนไขโดยคลิกปุ่ม  สามารถนำออกข้อมูลโดยคลิกปุ่ม  ดังรูป ก.57

5.4.2 รายงานเป้าหมายการรับนักเรียนนักศึกษา

รายงานเป้าหมายการรับนักเรียนนักศึกษา จะแสดงตารางจำนวนนักเรียนที่เปิดรับในแต่ละประเภทวิชา สาขาวิชา และสาขางานที่เปิดรับ โดยแยกเป็นระดับประกาศนียบัตรวิชาชีพ (ปวช.) และประกาศนียบัตรวิชาชีพชั้นสูง (ปวส.) โดยผู้ใช้งานสามารถค้นหาข้อมูลตามเงื่อนไขโดยคลิกปุ่ม  สามารถนำออกข้อมูลโดยคลิกปุ่ม  ดังรูป ก.52

5.4.3 รายงานเป้าหมายการรับนักเรียนเปรียบเทียบกับจำนวนผู้สมัคร และจำนวนผู้มาสอบตัว

รายงานเป้าหมายการรับนักเรียนเปรียบเทียบกับจำนวนผู้สมัคร และจำนวนผู้มาสอบตัว จะแสดงเป้าหมายแยกตามสาขาวิชาในรูปแบบของตาราง และกราฟ โดยผู้ใช้งานสามารถค้นหาข้อมูลตามเงื่อนไขโดยคลิกปุ่ม  สามารถนำออกข้อมูลโดยคลิกปุ่ม  และสามารถพิมพ์กราฟโดยคลิกปุ่ม  ดังรูป ก.53

ภาคผนวก ข

ตัวอย่างแบบสอบถาม



แบบสอบถาม

การใช้ระบบสนับสนุนการวางแผนการรับสมัครนักเรียนนักศึกษา
ของวิทยาลัยการอาชีพแม่สะเรียง

คำชี้แจง

1. แบบสอบถามมีวัตถุประสงค์เพื่อต้องการทราบความพึงพอใจต่อการใช้งานระบบสนับสนุนการวางแผนการรับสมัครนักเรียนนักศึกษาของวิทยาลัยการอาชีพแม่สะเรียง เพื่อเป็นข้อมูลพื้นฐานในการปรับปรุงและพัฒนาระบบให้มีประสิทธิภาพในโอกาสต่อไป

2. ความคิดเห็นที่ท่านตอบนี้จะมีคุณค่าเป็นอย่างยิ่งและคำตอบนี้ จะไม่ส่งผลกระทบต่อ ผู้ตอบแบบสอบถามใดๆ ทั้งสิ้น

แบบสอบถามมีทั้งหมด 3 ตอน คือ

ตอนที่ 1 ข้อมูลทั่วไปของผู้ตอบแบบสอบถาม

ตอนที่ 2 ข้อมูลความพึงพอใจต่อการใช้งานระบบ

ตอนที่ 3 ข้อเสนอแนะและแนวทางในการปรับปรุงและพัฒนาระบบ

ตอนที่ 1 ข้อมูลทั่วไปของผู้ตอบแบบสอบถาม

โปรดทำเครื่องหมาย ลงใน หน้าข้อความ ซึ่งตรงกับตำแหน่งของท่าน

ผู้บริหาร

หัวหน้างาน

บุคลากร

ตอน 2 ข้อมูลความพึงพอใจต่อการใช้งานระบบ

โปรดพิจารณาข้อความแล้วทำเครื่องหมาย ✓ ในช่องที่ท่านเห็นว่าเป็นจริงที่สุด

ที่	รายการ	ระดับความพึงพอใจ				
		มากที่สุด	มาก	ปานกลาง	น้อย	น้อยที่สุด
		(5)	(4)	(3)	(2)	(1)
1	รูปแบบการจัดหน้าเว็บเพจ มีความเหมาะสมกับการใช้งาน					
2	การเชื่อมโยงข้อมูล(Link) สามารถทำให้เข้าใจได้					
3	ข้อมูลมีความถูกต้อง น่าเชื่อถือ และตรงตามความต้องการของผู้ใช้					
4	สามารถสืบค้น เรียกดูและจัดเก็บข้อมูลได้					
5	การใช้งานระบบเข้าใจง่าย					
6	มีความถูกต้องแม่นยำในการประมวลผลข้อมูล					
7	มีความปลอดภัยของข้อมูลภายในระบบ					
8	รูปแบบการแสดงผลของข้อมูลรายงานของระบบ					
9	สามารถนำข้อมูลมาใช้ให้เกิดประโยชน์ได้มากขึ้น					
10	สามารถนำมาประยุกต์ใช้กับงานจริงได้					

ตอนที่ 3 ข้อเสนอแนะแนวทางในการปรับปรุงและพัฒนาระบบ

.....

 Copyright © by Chiang Mai University
 All rights reserved

ขอขอบคุณที่ให้ความร่วมมือในการตอบแบบสอบถาม

ประวัติผู้เขียน

ชื่อ - สกุล

นางสาวมายูร รัตน์บุรุษ

วัน เดือน ปีเกิด

8 มิถุนายน 2524

ประวัติการศึกษา

ครุศาสตรบัณฑิต สาขา คอมพิวเตอร์ศึกษา
สถาบันราชภัฏลำปาง ปีการศึกษา 2546

ประสบการณ์การทำงาน

- 1 ก.ย. 2552 – ปัจจุบัน ครูผู้ช่วย สาขาวิชาคอมพิวเตอร์ธุรกิจ วิทยาลัยการอาชีพแม่สะเรียง
- 2 ม.ค. 2551 – 30 ต.ค. 2552 ครูพิเศษ สาขาวิชาคอมพิวเตอร์ธุรกิจ วิทยาลัยอาชีวศึกษาลำปาง
- 16 ต.ค. 2549 – 29 พ.ย. 2550 พนักงานราชการบริหารทั่วไป (ด้านสารสนเทศ) สำนักอำนวยการ สำนักงานคณะกรรมการการอาชีวศึกษา กระทรวงศึกษาธิการ
- 4 ม.ค. 2548 – 3 ต.ค. 2549 ครูพิเศษ สาขาวิชาคอมพิวเตอร์ธุรกิจ วิทยาลัยอาชีวศึกษาลำปาง
- 1 ตุลาคม 2546 – 31 ธันวาคม 2547 ครูพิเศษ สาขาวิชาคอมพิวเตอร์ธุรกิจ โรงเรียนลำปางและเทคโนโลยี (แลมปี-เทค)